

山西证券日日添利货币市场基金2017年半年度报告摘要

2017年6月30日

基金管理人：山西证券股份有限公司

基金托管人：交通银行股份有限公司

送出日期：2017年8月28日

§ 1 重要提示及目录

1.1 重要提示

基金管理人的董事会、董事保证本报告所载资料不存在虚假记载、误导性陈述或重大遗漏，并对其内容的真实性、准确性和完整性承担个别及连带的法律责任。本半年度报告已经三分之二以上独立董事签字同意，并由董事长签发。

基金托管人交通银行股份有限公司根据本基金合同规定，于2017年8月24日复核了本报告中的财务指标、净值表现、利润分配情况、财务会计报告、投资组合报告等内容，保证复核内容不存在虚假记载、误导性陈述或者重大遗漏。

基金管理人承诺以诚实信用、勤勉尽责的原则管理和运用基金资产，但不保证基金一定盈利。

基金的过往业绩并不代表其未来表现。投资有风险，投资者在作出投资决策前应仔细阅读本基金的招募说明书及其更新。

本半年度报告摘要摘自半年度报告正文，投资者欲了解详细内容，应阅读半年度报告正文。

本报告中的财务资料未经审计。

本报告期自2017年01月01日起至6月30日止。

§ 2 基金简介

2.1 基金基本情况

基金名称	山西证券日日添利货币市场基金		
基金简称	山证日日添利货币		
基金主代码	001175		
基金运作方式	契约型开放式		
基金合同生效日	2015年5月14日		
基金管理人	山西证券股份有限公司		
基金托管人	交通银行股份有限公司		
报告期末基金份额总额	2,094,088,139.78份		
基金合同存续期	不定期		
下属分级基金的基金简称	山证日日添利货币 A	山证日日添利货币 B	山证日日添利 货币C
下属分级基金的交易代码	001175	001176	001177
报告期末下属分级基金的 份额总额	9,638,891.46	335,820,226.84	1,748,629,021.4 8

2.2 基金产品说明

投资目标	在控制投资组合风险，保持流动性的前提下，力争实现超越业绩比较基准的投资回报。
投资策略	本基金根据对短期利率变动的预测，采用投资组合平均剩余期限控制下的主动性投资策略，利用定性分析和定量分析方法，通过对短期金融工具的积极投资，在控制风险和保证流动性的基础上，力争获得稳定的当期收益。
业绩比较基准	人民币活期存款利率（税后）
风险收益特征	本基金为货币市场基金，其长期平均风险和预期收益率低于股票型基金、混合型基金和债券型基金。

2.3 基金管理人和基金托管人

项目	基金管理人	基金托管人
名称	山西证券股份有限公司	交通银行股份有限公司

信息披露负责人	姓名	薛永红	陆志俊
	联系电话	0351-8686699	95559
	电子邮箱	xueyonghong@sxzq.com	luzj@bankcomm.com
客户服务电话		95573	95559
传真		0351-8686693	021-62701216

2.4 信息披露方式

本基金选定的信息披露报纸名称	《证券日报》
登载基金半年度报告正文的管理人互联网网址	http://publiclyfund.sxzq.com:8000
基金半年度报告备置地点	基金管理人、基金托管人的住所

2.5 其他相关资料

项目	名称	办公地址
注册登记机构	山西证券股份有限公司	太原市府西街69号山西国际贸易中心东塔楼

§3 主要财务指标和基金净值表现

3.1 主要会计数据和财务指标

金额单位：人民币元

3.1.1 期间数据和指标	报告期（2017年1月1日-2017年6月30日）		
	山证日日添利货币 A	山证日日添利 货币B	山证日日添利 货币C
本期已实现收益	158,449.75	9,276,506.61	14,892,113.92
本期利润	158,449.75	9,276,506.61	14,892,113.92
本期净值收益率	1.4913%	1.6177%	0.7385%
3.1.2 期末数据和指标	报告期末(2017年6月30日)		
期末基金资产净值	9,638,891.46	335,820,226.84	1,748,629,021.48
期末基金份额净值	1.0000	1.0000	1.0000

3.1.3 累计期末指标	报告期末(2017年6月30日)		
累计净值收益率	5.9305%	6.3104%	2.5636%

注：1、本期已实现收益指基金本期利息收入、投资收益、其他收入(不含公允价值变动收益)扣除相关费用后的余额,本期利润为本期已实现收益加上本期公允价值变动收益,由于货币市场基金采用摊余成本法核算,因此,公允价值变动收益为零,本期已实现收益和本期利润的金额相等。

2、本基金无持有人认购或交易基金的各项费用。

3、本基金收益分配为按日结转份额。

3.2 基金净值表现

3.2.1 基金份额净值收益率及其与同期业绩比较基准收益率的比较

(1) 山证日日添利货币A基金份额净值收益率及其与同期业绩比较基准收益率的比较

阶段(A级)	份额净值收益率①	份额净值收益率标准差②	业绩比较基准收益率③	业绩比较基准收益率标准差④	①-③	②-④
过去一个月	0.2819 %	0.0004 %	0.0292 %	0.0000 %	0.2527 %	0.0004 %
过去三个月	0.8079 %	0.0006 %	0.0885 %	0.0000 %	0.7194 %	0.0006 %
过去六个月	1.4913 %	0.0009 %	0.1761 %	0.0000 %	1.3152 %	0.0009 %
过去一年	2.7365 %	0.0010 %	0.3555 %	0.0000 %	2.3810 %	0.0010 %
自基金合同生效日起至今(2015年05月14日-2017年06月30日)	5.9305 %	0.0010 %	0.7602 %	0.0000 %	5.1703 %	0.0010 %

(2) 山证日日添利货币B基金份额净值收益率及其与同期业绩比较基准收益率的比较

阶段(B级)	份额净值收益率①	份额净值收益率标准差②	业绩比较基准收益率③	业绩比较基准收益率标准差	①-③	②-④
--------	----------	-------------	------------	--------------	-----	-----

				④		
过去一个月	0.3024 %	0.0004 %	0.0292 %	0.0000 %	0.2732 %	0.0004 %
过去三个月	0.8709 %	0.0006 %	0.0885 %	0.0000 %	0.7824 %	0.0006 %
过去六个月	1.6177 %	0.0009 %	0.1761 %	0.0000 %	1.4416 %	0.0009 %
过去一年	2.9943 %	0.0010 %	0.3555 %	0.0000 %	2.6388 %	0.0010 %
自基金合同生效日起 至今（2015年05月14 日-2017年06月30日）	6.3104 %	0.0016 %	0.7602 %	0.0000 %	5.5502 %	0.0016 %

(3) 山证日日添利货币C基金份额净值收益率及其与同期业绩比较基准收益率的比较

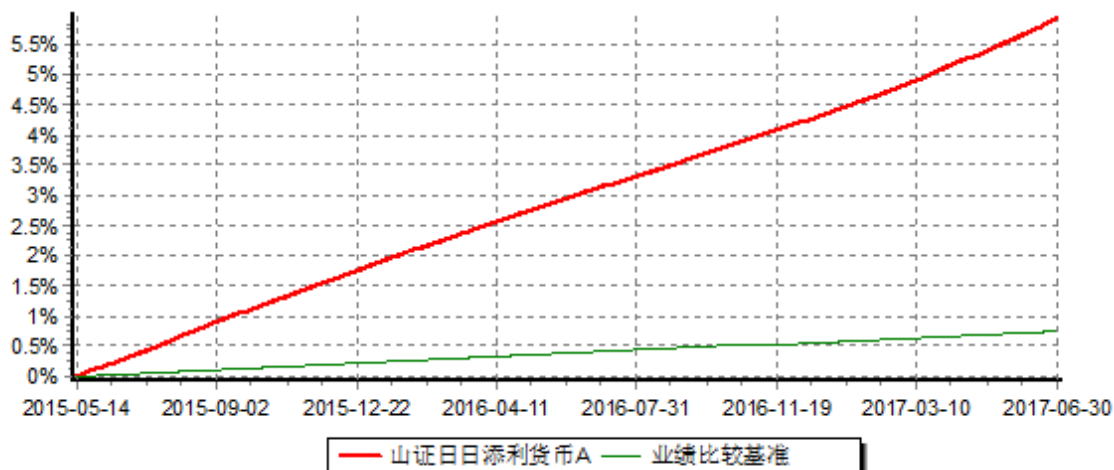
阶段(C级)	份额净值收益率①	份额净值收益率标准差②	业绩比较基准收益率③	业绩比较基准收益率标准差④	①-③	②-④
过去一个月	0.1577 %	0.0004 %	0.0292 %	0.0000 %	0.1285 %	0.0004 %
过去三个月	0.4315 %	0.0006 %	0.0885 %	0.0000 %	0.3430 %	0.0006 %
过去六个月	0.7385 %	0.0009 %	0.1761 %	0.0000 %	0.5624 %	0.0009 %
过去一年	1.2111 %	0.0010 %	0.3555 %	0.0000 %	0.8556 %	0.0010 %
自基金合同生效日起 至今（2015年05月19 日-2017年06月30日）	2.5636 %	0.0009 %	0.7553 %	0.0000 %	1.8083 %	0.0009 %

注：1、本基金的业绩比较基准为：人民币活期存款利率（税后）。

3.2.2 自基金合同生效以来基金累计净值收益率变动及其与同期业绩比较基准收益率变动的比较

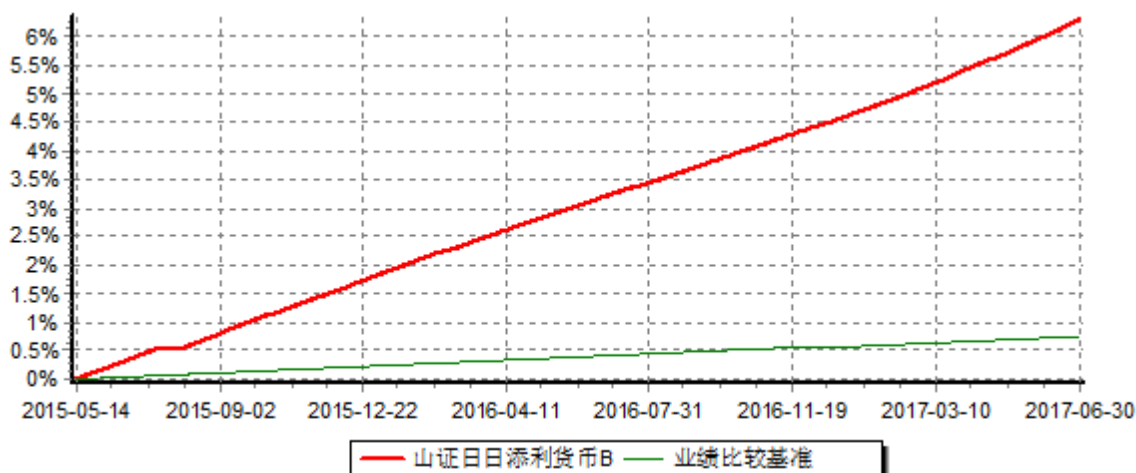
山西证券日日添利货币市场基金A

份额累计净值收益率与业绩比较基准收益率历史走势对比图
(2015年5月14日-2017年6月30日)



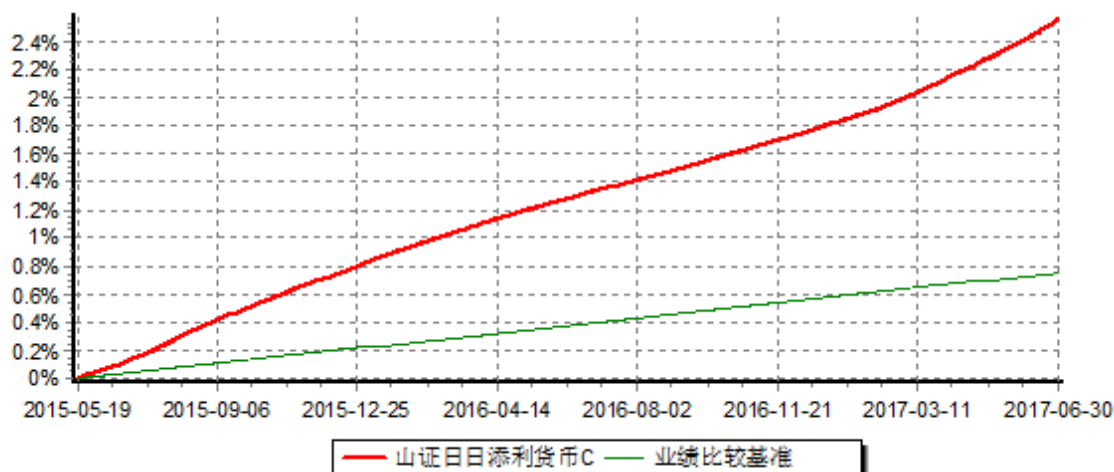
注：本基金基金合同生效日为2015年5月14日。本报告期内，本基金的各项投资比例达到基金合同约定的各项比例要求。

山西证券日日添利货币市场基金B
份额累计净值收益率与业绩比较基准收益率历史走势对比图
(2015年5月14日-2017年6月30日)



注：本基金基金合同生效日为2015年5月14日。本报告期内，本基金的各项投资比例达到基金合同约定的各项比例要求。

山西证券日日添利货币市场基金C
份额累计净值收益率与业绩比较基准收益率历史走势对比图
(2015年5月14日-2017年6月30日)



注：本基金基金合同生效日为2015年5月14日。本报告期内，本基金的各项投资比例达到基金合同约定的各项比例要求。

§ 4 管理人报告

4.1 基金管理人及基金经理情况

4.1.1 基金管理人及其管理基金的经验

山西证券股份有限公司最早成立于1988年7月，是全国首批证券公司之一，属国有控股性质。经过二十多年的发展，已成为作风稳健、经营稳定、管理规范、业绩良好的创新类证券公司。2010年9月，公司上市首发申请获中国证监会发审委审核通过，11月15日正式在深圳证券交易所挂牌上市，股票代码002500，注册资本28.2873亿元。

公司股东资金实力雄厚，经营风格稳健，资产质量优良，盈利能力良好，其构成集中体现了多种优质资源、多家优势企业的强强联合。公司控股股东为山西金融投资控股集团有限公司。

经过近三十年的发展，山西证券的经营范围基本涵盖了所有的证券领域，分布于财富管理、资产管理、投资管理、投融资、研究、期货、国际业务等板块，具体包括：证券经纪；证券自营；证券资产管理；证券投资咨询；与证券交易、证券投资活动有关的财务顾问；证券投资基金代销；为期货公司提供中间介绍业务；融资融券；代销金融产品等。同时，公司具备公开募集证券投资基金管理业务资格，并获批开展债券质押式报价回购交易、股票质押式回购交易、约定购回式证券交易、转融通、上市公司股权激励行权融资、直接投资、柜台市场等业务。

公司控股中德证券有限责任公司，从事股票和债券的承销与保荐；全资控股格林大华期货有限公司，从事商品期货经纪、金融期货及期货投资咨询业务；全资控股山证国

际金融控股有限公司，从事全面优质的经纪及零售证券、期货、投资理财、财富管理、投资移民等金融产品及服务；全资子公司龙华启富投资有限责任公司，从事投资管理、项目投资、财务顾问、经纪信息咨询等直接投资与管理业务。

公司设有分公司14家（管辖63家证券营业部），直辖营业部15家，2017年3月又获19家营业部的筹建批复，期货营业网点27家。以上网点分布于山西各地市、主要县区及北京、上海、天津、深圳、重庆、西安、宁波、大连、济南、福州等地，形成了以国内主要城市为前沿，重点城市为中心，覆盖山西、面向全国的业务发展框架，为近120万客户提供全面、优质的综合金融专业服务。

2014年3月19日，经中国证监会批准，山西证券股份有限公司成为首批获得公募业务资格的证券公司。截至报告期末，山西证券股份有限公司（不含子公司）管理公募基金资产规模40.3亿元，旗下管理4只开放式基金。

4.1.2 基金经理（或基金经理小组）及基金经理助理简介

姓名	职务	任本基金的基金经理期限		证券从业年限	说明
		任职日期	离任日期		
华志贵	本基金的基金经理	2015年5月14日	—	13年	华志贵先生，复旦大学经济学硕士。2004年5月至2008年8月，在东方证券股份有限公司固定收益业务总部任高级投资经理；2008年9月至2009年8月，在中欧基金管理有限公司，从事研究、投资工作；2009年9月，加入华宝兴业基金管理有限公司，2010年6月至2011年9月担任华宝兴业现金宝货币市场基金基金经理；2010年6月至2013年4月担任华宝兴业增强收益债券型投资基金基金经理；2011年4月至2014年5月担任华宝兴业可转债基金基金经理。2014年10月加盟本公司公募基金部，2015年5月任山

					西证券日日添利货币市场基金基金经理。2016年5月任山西证券保本混合型证券投资基金基金经理。2016年8月任山西证券裕利债券型证券投资基金基金经理。
--	--	--	--	--	--

注：1、对基金的首任基金经理，其“任职日期”为基金合同生效日，“离任日期”为根据公司决定确定的解聘日期，除首任基金经理外，“任职日期”和“离任日期”分别指根据公司决定确定的聘任日期和解聘日期；

2、证券从业的含义遵从行业协会《证券从业人员资格管理办法》的相关规定。

4.2 管理人对报告期内本基金运作合规守信情况的说明

本报告期内，本基金管理人严格遵守《中华人民共和国证券投资基金法》、《公开募集证券投资基金运作管理办法》、《证券投资基金管理公司公平交易制度指导意见》、《基金管理公司开展投资、研究活动防控内幕交易指导意见》、基金合同和其他有关法律法规，本着诚实信用、勤勉尽责、安全高效的原则管理和运用基金资产，在严格控制投资风险的基础上，为基金份额持有人谋求最大利益，没有损害基金份额持有人利益的行为。

4.3 管理人对报告期内公平交易情况的专项说明

4.3.1 公平交易制度的执行情况

公司公募基金管理业务建立了投资对象备选库，制定明确的备选库建立、维护程序。公司公募基金管理业务拥有健全的投资授权制度，明确投资决策委员会、投资总监、投资组合经理等各投资决策主体的职责和权限划分，投资组合经理在授权范围内可以自主决策，超过投资权限的操作需要经过严格的审批程序。

本报告期，按照时间优先、价格优先的原则，对满足限价条件且对同一证券有相同交易需求的基金等投资组合，均采用了系统中的公平交易模块进行操作，实现了公平交易，未出现清算不到位的情况，本基金管理人未发现任何违反公平交易的行为。

4.3.2 异常交易行为的专项说明

本报告期内，本基金各项交易均严格按照相关法律法规、基金合同的有关要求执行。报告期内未发现有可能导致不公平交易和利益输送的重大异常交易行为。

4.4 管理人对报告期内基金的投资策略和业绩表现说明

4.4.1 报告期内基金投资策略和运作分析

2017年上半年,基金主要是调整持仓结构,短融/存单/存款/逆回购和现金的比例一直保持一个相对保守的比例,6月底根据资金面适当微调这四类资产的比例。目前来看,调整策略基本到位。下半年,基金将采取相对比较积极的配置策略,适当提高收益率较高的短融资产的配置比例,同时,努力抓住月末、季末等资金面较紧张的时点积极建仓。

4.4.2 报告期内基金的业绩表现

本报告期内本基金份额A净值收益率为1.4913%,同期业绩比较基准收益率为0.1761%。

本报告期内本基金份额B净值收益率为1.6177%,同期业绩比较基准收益率为0.1761%。

本报告期内本基金份额C净值收益率为0.7385%,同期业绩比较基准收益率为0.1761%。

4.5 管理人对宏观经济、证券市场及行业走势的简要展望

展望2017年,上半年仍是以去杠杆、防风险为主基调,央行维持相比2016年偏紧的货币政策。同业存单的存量规模巨大,到期滚动将消耗货币市场的大部分流动资金,因此,货币市场的中期、长期资金价格高将是一个常态,除非经济出现超预期的下滑,央行下调存款准备金率释放长钱。至少上半年看不到,下半年的可能性也不大。在资金价格维持较高的情况下,各类证券市场出现较大趋势性机会的概率也不大。信用债违约的概率会增加。

4.6 管理人对报告期内基金估值程序等事项的说明

根据中国证监会相关规定和基金合同约定,本基金管理人应严格按照新准则、中国证监会相关规定和基金合同关于估值的约定,对基金所持有的投资品种进行估值。本基金托管人根据法律法规要求履行估值及净值计算的复核责任。

同时,由具备丰富专业知识、两年以上相关领域工作经历、熟悉基金投资品种定价及基金估值法律法规、具备较强专业胜任能力的基金会计负责估值工作。基金经理可参与估值原则和方法的讨论,但不参与估值价格的最终决策。本报告期内,参与估值流程各方之间无重大利益冲突。

4.7 管理人对报告期内基金利润分配情况的说明

根据本基金合同约定,本基金的收益分配采取“每日分配、按日支付”的方式,即根据每日基金收益情况,以每万份基金已实现收益为基准,为投资人每日计算当日收益并

分配，并每日以红利再投资（即红利转基金份额）方式支付收益。

4.8 报告期内管理人对本基金持有人数或基金资产净值预警情形的说明

报告期内，本基金未发生连续二十个工作日出现基金份额持有人数量不满二百人或者基金资产净值低于五千万元的情形。

§ 5 托管人报告

5.1 报告期内本基金托管人遵规守信情况声明

2017年上半年度，托管人在山西证券日日添利货币市场基金的托管过程中，严格遵守了《证券投资基金法》及其他有关法律法规、基金合同、托管协议，尽职尽责地履行了托管人应尽的义务，不存在任何损害基金持有人利益的行为。

5.2 托管人对报告期内本基金投资运作遵规守信、净值计算、利润分配等情况的说明

2017年上半年度，山西证券股份有限公司在山西证券日日添利货币市场基金投资运作、资产净值的计算、基金收益的计算、基金费用开支等问题上，托管人未发现损害基金持有人利益的行为。

本基金本报告期内向A级份额持有人分配利润：158,449.75元，向B级份额持有人分配利润：9,276,506.61元，向C级份额持有人分配利润：14,892,113.92元，

5.3 托管人对本半年度报告中财务信息等内容的真实、准确和完整发表意见

2017年上半年度，由山西证券股份有限公司编制并经托管人复核审查的有关山西证券日日添利货币市场基金的半年度报告中财务指标、收益表现、收益分配情况、财务会计报告相关内容、投资组合报告等内容真实、准确、完整。

§ 6 半年度财务会计报告（未经审计）

6.1 资产负债表

会计主体：山西证券日日添利货币市场基金

报告截止日：2017年6月30日

单位：人民币元

资 产	附注号	本期末 2017年6月30日	上年度末 2016年12月31日

资产：			
银行存款	6.4.7.1	1,506,947,967.73	1,085,672,092.39
结算备付金			—
存出保证金		—	—
交易性金融资产	6.4.7.2	519,152,825.00	1,318,748,644.98
其中：股票投资		—	—
基金投资		—	—
债券投资		519,152,825.00	1,318,748,644.98
资产支持证券投资		—	—
贵金属投资		—	—
衍生金融资产	6.4.7.3	—	—
买入返售金融资产	6.4.7.4	55,440,227.72	661,853,072.78
应收证券清算款		—	—
应收利息	6.4.7.5	16,351,527.60	30,281,621.18
应收股利		—	—
应收申购款		1,151.12	16,294.25
递延所得税资产		—	—
其他资产	6.4.7.6	—	—
资产总计		2,097,893,699.17	3,096,571,725.58
负债和所有者权益	附注号	本期末 2017年6月30日	上年度末 2016年12月31日
负 债：			
短期借款		—	—
交易性金融负债		—	—
衍生金融负债	6.4.7.3	—	—
卖出回购金融资产款		—	99,839,610.24
应付证券清算款		—	—
应付赎回款		—	—
应付管理人报酬		566,834.04	816,121.42
应付托管费		151,155.77	217,632.42

应付销售服务费		401,508.44	507,681.90
应付交易费用	6.4.7.7	90,482.44	70,328.41
应交税费		—	—
应付利息		—	45,328.02
应付利润		140,397.31	144,481.77
递延所得税负债		—	—
其他负债	6.4.7.8	2,455,181.39	3,058,269.71
负债合计		3,805,559.39	104,699,453.89
所有者权益：			
实收基金	6.4.7.9	2,094,088,139.78	2,991,872,271.69
未分配利润	6.4.7.10	—	—
所有者权益合计		2,094,088,139.78	2,991,872,271.69
负债和所有者权益总计		2,097,893,699.17	3,096,571,725.58

注：1、报告截止日2017年6月30日，基金份额净值1.0000元，基金份额总额2,094,088,139.78份，其中A级基金份额总额9,638,891.46份，B级基金份额总额335,820,226.84份，C级基金份额总额1,748,629,021.48份。

6.2 利润表

会计主体：山西证券日日添利货币市场基金

本报告期：2017年1月1日-2017年6月30日

单位：人民币元

项目	附注号	本期2017年1月1日 -2017年6月30日	上年度可比期间2016 年01月01日-2016年06 月30日
一、收入		47,192,326.10	49,043,298.42
1. 利息收入		47,192,326.10	49,018,904.56
其中：存款利息收入	6.4.7.11	23,637,110.71	8,802,098.59
债券利息收入		13,117,446.89	32,703,166.41
资产支持证券利息收 入		—	—
买入返售金融资产收 入		10,437,768.50	7,513,639.56

其他利息收入		—	—
2. 投资收益（损失以“-”填列）		—	24,393.86
其中：股票投资收益		—	—
基金投资收益		—	—
债券投资收益		—	24,393.86
资产支持证券投资收益	6.4.7.11.5	—	—
贵金属投资收益	6.4.7.12	—	—
衍生工具收益	6.4.7.13	—	—
股利收益	6.4.7.14	—	—
3. 公允价值变动收益（损失以“-”号填列）	6.4.7.15	—	—
4. 汇兑收益（损失以“-”号填列）		—	—
5. 其他收入（损失以“-”号填列）	6.4.7.18	—	—
减：二、费用		22,865,255.82	28,463,672.57
1. 管理人报酬		3,934,779.31	4,607,309.41
2. 托管费		1,049,274.48	1,228,615.90
3. 销售服务费		2,546,518.19	3,174,695.62
4. 交易费用		—	—
5. 利息支出		60,852.43	472,999.12
其中：卖出回购金融资产支出		60,852.43	472,999.12
6. 其他费用		15,273,831.41	18,980,052.52
三、利润总额（亏损总额以“-”号填列）		24,327,070.28	20,579,625.85
减：所得税费用		—	—
四、净利润（净亏损以“-”号填列）		24,327,070.28	20,579,625.85

6.3 所有者权益（基金净值）变动表

会计主体：山西证券日日添利货币市场基金

本报告期：2017年1月1日-2017年6月30日

单位：人民币元

项 目	本期 2017年1月1日-2017年6月30日		
	实收基金	未分配利润	所有者权益合计
一、期初所有者权益(基金净值)	2,991,872,271.69	—	2,991,872,271.69
二、本期经营活动产生的基金净值变动数(本期利润)	—	24,327,070.28	24,327,070.28
三、本期基金份额交易产生的基金净值变动数(净值减少以“-”号填列)	-897,784,131.91	—	-897,784,131.91
其中：1. 基金申购款	23,388,451,892.12	—	23,388,451,892.12
2. 基金赎回款	-24,286,236,024.03	—	-24,286,236,024.03
四、本期向基金份额持有人分配利润产生的基金净值变动(净值减少以“-”号填列)	—	-24,327,070.28	-24,327,070.28
五、期末所有者权益(基金净值)	2,094,088,139.78	—	2,094,088,139.78
项 目	上年度可比期间 2016年01月01日-2016年06月30日		
	实收基金	未分配利润	所有者权益合计
一、期初所有者权益(基金净值)	2,809,700,144.12	—	2,809,700,144.12
二、本期经营活动产生的基金净值变动数(本期利润)	—	20,579,625.85	20,579,625.85
三、本期基金份额交易产生的基金净值变动数(净值减少以“-”号填列)	20,519,596.18	—	20,519,596.18
其中：1. 基金申购款	28,941,587,891.96	—	28,941,587,891.96

	96		
2. 基金赎回款	-28,921,068,295.78	—	-28,921,068,295.78
四、本期向基金份额持有人分配利润产生的基金净值变动（净值减少以“-”号填列）	—	-20,579,625.85	-20,579,625.85
五、期末所有者权益（基金净值）	2,830,219,740.30	—	2,830,219,740.30

报表附注为财务报表的组成部分。

本报告7.1至7.4财务报表由下列负责人签署：

侯巍

樊廷让

张立德

基金管理人负责人

主管会计工作负责人

会计机构负责人

6.4 报表附注

6.4.1 基金基本情况

山西证券日日添利货币市场基金（以下简称“本基金”）系经中国证券监督管理委员会（以下简称“中国证监会”）证监许可[2015]414号《关于准予山西证券日日添利货币市场基金注册的批复》核准募集，由山西证券股份有限公司依照《中华人民共和国证券投资基金法》、《公开募集证券投资基金运作管理办法》等法律法规以及《山西证券日日添利货币市场基金基金合同》、《山西证券日日添利货币市场基金招募说明书》和《山西证券日日添利货币市场基金基金份额发售公告》发起，并于2015年5月14日募集成立。本基金为契约型开放式，存续期限不定，首次发售募集的有效认购资金人民币464,126,947.45元，折合464,126,947.45份基金份额；孳生利息人民币39,805.37元，折合39,805.37份基金份额；以上收到的实收基金共计人民币464,166,752.82元，折合464,166,752.82份基金份额。业经毕马威华振会计师事务所（特殊普通合伙）毕马威华振验字第1500747号验资报告予以验证。本基金的基金管理人为山西证券股份有限公司，基金托管人为交通银行股份有限公司。

本基金根据销售渠道、基金份额持有人在单个基金账户保留的基金份额数量以及开立证券资金账户等的不同，对基金份额按照不同的费率计提管理费、销售服务费和增值服务，因此形成不同的基金份额类别。本基金分设三类基金份额：A类基金份额、B类基金份额和C类基金份额。三类基金份额分设不同的基金代码，收取不同的管理费、销售服务费和增值服务，并分别公布每万份基金已实现收益和7日年化收益率。A类基金份额指投资人认、申购本基金，按照0.3%年费率计提管理费，0.25%年费率计提销售服

务费的基金份额类别；B类基金份额指投资人认、申购本基金，按照0.3%年费率计提管理费，按照0年费率计提销售服务费的基金份额类别；C类基金份额指投资人认、申购本基金，须开立证券资金账户，按照0.3%年费率计提管理费，0.25%年费率计提销售服务费，1.5%年费率计提增值服务费。

本基金投资于法律法规及监管机构允许投资的金融工具，具体为现金；通知存款；短期融资券；一年以内（含一年）的银行定期存款、大额存单；剩余期限在397天以内（含397天）的债券；期限在一年以内（含一年）的中央银行票据；期限在一年以内（含一年）的债券回购；剩余期限在397天以内（含397天）的中期票据；剩余期限在397天以内（含397天）的资产支持证券；中国证监会、中国人民银行认可的其他具有良好流动性的货币市场工具。如法律法规或监管机构以后允许货币市场基金投资其他品种，基金管理人在履行适当程序后，可以将其纳入投资范围。本基金的业绩比较基准为：人民币活期存款利率（税后）。

6.4.2 会计报表的编制基础

本财务报表以持续经营为基础编制。

本基金的财务报表按照财政部于2006年2月15日及以后期间颁布的《企业会计准则—基本准则》、各项具体会计准则及相关规定(以下合称“企业会计准则”)进行编制。同时,对于在具体会计核算和信息披露方面,也参考了中国证券投资基金业协会修订的《证券投资基金会计核算业务指引》、中国证监会制定的《关于证券投资基金执行<企业会计准则>估值业务及份额净值计价有关事项的通知》、《证券投资基金信息披露管理办法》、《证券投资基金信息披露XBRL模板第3号<年度报告和半年度报告>》及其他中国证监会颁布的相关规定,并按照《山西证券日日添利货币市场基金合同》和在财务报表附注所列示的中国证监会发布的有关规定及允许的基金行业实务操作编制。

6.4.3 遵循企业会计准则及其他有关规定的声明

本财务报表符合企业会计准则的要求,真实、完整地反映了本基金2017年06月30日的财务状况以及2017年1月1日至2017年6月30日的经营成果和基金净值变动情况等有关信息。

6.4.4 重要会计政策和会计估计

本基金本报告期会计报表所采用的会计政策、会计估计与最近一期年度会计报表相一致。

6.4.5 会计政策和会计估计变更以及差错更正的说明

6.4.5.1 会计政策变更的说明

无。

6.4.5.2 会计估计变更的说明

无。

6.4.5.3 差错更正的说明

无。

6.4.6 税项

根据财政部、国家税务总局财税[2002]128号《关于开放式证券投资基金有关税收问题的通知》、财税[2004]78号《财政部、国家税务总局关于证券投资基金税收政策的通知》、财税[2008]1号《关于企业所得税若干优惠政策的通知》、财税[2012]85号《关于实施上市公司股息红利差别化个人所得税政策有关问题的通知》、财税[2015]101号《关于上市公司股息红利差别化个人所得税政策有关问题的通知》、财税[2016]36号《关于全面推开营业税改征增值税试点的通知》、财税[2016]46号《关于进一步明确全面推开营改增试点金融业有关政策的通知》、财税[2016]70号《关于金融机构同业往来等增值税补充政策的通知》及其他相关财税法规和实务操作，主要税项列示如下：

(1) 于2016年5月1日前，以发行基金方式募集资金不属于营业税征收范围，不征收营业税。对证券投资基金管理人运用基金买卖股票、债券的差价收入免征营业税。自2016年5月1日起，金融业由缴纳营业税改为缴纳增值税。对证券投资基金管理人运用基金买卖股票、债券的转让收入免征增值税，对金融同业往来利息收入亦免征增值税。

(2) 对基金从证券市场中取得的收入，包括买卖股票、债券的差价收入，股票的股息、红利收入，债券的利息收入及其他收入，暂不征收企业所得税。

(3) 对基金取得的企业债券利息收入，应由发行债券的企业在向基金支付利息时代扣代缴20%的个人所得税。对基金从上市公司取得的股息红利所得，持股期限在1个月以内(含1个月)的，其股息红利所得全额计入应纳税所得额；持股期限在1个月以上至1年(含1年)的，暂减按50%计入应纳税所得额；持股期限超过1年的，暂免征收个人所得税。

对基金持有的上市公司限售股，解禁后取得的股息、红利收入，按照上述规定计算纳税，持股时间自解禁日起计算；解禁前取得的股息、红利收入继续暂减按50%计入应纳税所得额。上述所得统一适用20%的税率计征个人所得税。

(4) 基金卖出股票按0.1%的税率缴纳股票交易印花税，买入股票不征收股票交易印花税。

6.4.7 关联方关系

6.4.7.1 本报告期存在控制关系或其他重大利害关系的关联方发生变化的情况

本报告期存在控制关系或重大利害关系的关联方未发生变化。

6.4.7.2 本报告期与基金发生关联交易的各关联方

关联方名称	与本基金的关系
山西证券股份有限公司（“山西证券”）	基金管理人、基金注册登记机构、基金销售机构
交通银行股份有限公司（“交通银行”）	基金托管人、基金代销机构

注：下述关联交易均在正常业务范围内按一般商业条款订立。

6.4.8 本报告期及上年度可比期间的关联方交易

6.4.8.1 通过关联方交易单元进行的交易

6.4.8.1.1 股票交易

本基金本报告期及上年度可比期间未通过关联方交易单元进行股票交易。

6.4.8.1.2 债券交易

本基金本报告期及上年度可比期间未通过关联方交易单元进行债券交易。

6.4.8.1.3 债券回购交易

金额单位：人民币元

关联方名称	本期2017年1月1日-2017年6月30日		上年度可比期间2016年01月01日-2016年06月30日	
	成交金额	占当期债券回购总量的比例	成交金额	占当期债券回购总量的比例
山西证券		—	30,000,000.00	100.00%

6.4.8.1.4 应支付关联方的佣金

本基金本报告期及上年度可比期间无应支付关联方的佣金。

6.4.8.2 关联方报酬

6.4.8.2.1 基金管理费

单位：人民币元

项目	本期2017年1月1日-2017年6	上年度可比期间2016年01月
----	--------------------	-----------------

	月30日	01日-2016年06月30日
当期发生的基金应支付的管理费	3,934,779.31	4,607,309.41
其中:应支付销售机构的客户维护费	1,369.50	6.02

注:1、支付基金管理人山西证券的管理人报酬按前一日基金资产净值0.3%的年费率计提,逐日累计至每月月末,按月支付。其计算公式为:

日管理人报酬=前一日基金资产净值 X 0.3% / 当年天数。

6.4.8.2.2 基金托管费

单位:人民币元

项目	本期2017年1月1日-2017年6月30日	上年度可比期间2016年01月01日-2016年06月30日
当期发生的基金应支付的托管费	1,049,274.48	1,228,615.90

注:支付基金托管人交通银行的托管费按前一日基金资产净值0.08%的年费率计提,逐日累计至每月月末,按月支付。其计算公式为:

日托管费=前一日基金资产净值 X 0.08% / 当年天数。

6.4.8.2.3 销售服务费

单位:人民币元

获得销售服务费的各关联方名称	本期 2017年1月1日-2017年6月30日			
	当期发生的基金应支付的销售服务费			
	山证日日添利货币A	山证日日添利货币B	山证日日添利货币C	合计
山西证券	13,482.73	—	2,532,961.87	2,546,444.60
交通银行	37.11	—	—	37.11
合计	13,519.84	—	2,532,961.87	2,546,481.71
获得销售服务费的各关联方名称	上年度可比期间2016年01月01日-2016年06月30日			
	当期发生的基金应支付的销售服务费			

	山证日日添利货币A	山证日日添利货币B	山证日日添利货币C	合计
山西证券	23,942.66		3,150,744.65	3,174,687.31
交通银行	8.22	—	—	8.22
合计	23,950.88	—	3,150,744.65	3,174,695.53

注：本基金A类基金份额的年销售服务费率为0.25%，对于B类降级为A类的基金份额持有人，年销售服务费率应自其降级后的下一个工作日起适用A类基金份额的费率。B类基金份额的年销售服务费率为0，对于由A类升级为B类的基金份额持有人，年销售服务费率应自其升级后的下一个工作日起享受B类基金份额的费率。C类基金份额的年销售服务费率为0.25%。基金销售服务费每日计提，按月支付。三类基金份额的销售服务费计提的计算公式相同，日销售服务费=前一日基金资产净值×年销售服务费率÷当年天数

6.4.8.3 与关联方进行银行间同业市场的债券(含回购)交易

本基金本报告期末与关联方通过银行间同业市场进行过债券（含回购）交易。

6.4.8.4 各关联方投资本基金的情况

6.4.8.4.1 报告期内基金管理人运用固有资金投资本基金的情况

份额单位：份

项目	本期2017年1月1日-2017年6月30日			上年度可比期间2016年01月01日-2016年06月30日		
	山证日日添利货币A	山证日日添利货币B	山证日日添利货币C	山证日日添利货币A	山证日日添利货币B	山证日日添利货币C
期初持有的基金份额	—	614,612,251.58	—	—	—	—
期间申购/买入总份额	—	8,668,154.38	—	—	756,450,291.68	—
期间因拆分变动份额	—	—	—	—	—	—
减：期间赎回/卖出总份额	—	-300,000,000.00	—	—	-150,000,000.00	—

期末持有的基金份额	—	323,280,405.96	—	—	606,450,291.68	—
期末持有的基金份额占基金总份额比例	—	15.44%	—	—	21.43%	—

注：基金管理人投资本基金的费率按本基金合同公布的费率执行。

6.4.8.4.2 报告期末除基金管理人之外的其他关联方投资本基金的情况

份额单位：份

关联方名称	上年度末 2016年12月31日	
	持有的基金份额	持有的基金份额占基金总份额的比例

报告期末除基金管理人之外的其他关联方未投资本基金。

6.4.8.5 由关联方保管的银行存款余额及当期产生的利息收入

单位：人民币元

关联方名称	本期2017年1月1日-2017年6月30日		上年度可比期间2016年01月01日-2016年06月30日	
	期末余额	当期存款利息收入	期末余额	当期存款利息收入
交通银行活期存款	116,947,967.73	2,538,917.12	264,451,410.76	2,379,957.89
交通银行定期存款	—	165,277.78	50,000,000.00	1,841,902.79

注：本基金的活期银行存款由基金托管人交通银行保管，按银行同业利率计息。

6.4.8.6 本基金在承销期内参与关联方承销证券的情况

本基金本报告期未在承销期内参与关联方承销证券。

6.4.8.7 其他关联交易事项的说明

无。

6.4.9 期末（2017年6月30日）本基金持有的流通受限证券

6.4.9.1 因认购新发/增发证券而于期末持有的流通受限证券

本基金本报告期末未持有因认购新发/增发证券而流通受限的证券。

6.4.9.2 期末持有的暂时停牌等流通受限股票

本基金本报告期末未持有暂时停牌等流通受限股票。

6.4.9.3 期末债券正回购交易中作为抵押的债券

6.4.9.3.1 银行间市场债券正回购

截至本报告期末2017年6月30日止，本基金无从事银行间市场债券正回购交易形成的卖出回购证券款余额。

6.4.9.3.2 交易所市场债券正回购

截至本报告期末2017年6月30日止，本基金无因从事交易所市场债券正回购交易形成的卖出回购金融资产款余额。

6.4.10 有助于理解和分析会计报表需要说明的其他事项

(1) 公允价值

(a) 金融工具公允价值计量的方法

公允价值计量结果所属的层次，由对公允价值计量整体而言具有重要意义的输入值所属的最低层次决定：

第一层次：相同资产或负债在活跃市场上未经调整的报价。

第二层次：除第一层次输入值外相关资产或负债直接或间接可观察的输入值。

第三层次：相关资产或负债的不可观察输入值。

(b) 持续的以公允价值计量的金融工具

(i) 各层次金融工具公允价值

于2017年06月30日，本基金持有的以公允价值计量且其变动计入当期损益的金融资产中属于第二层次的余额为人民币519,152,825.00元，无属于第一层次和第三层次的余额。

(ii) 公允价值所属层次间的重大变动

对于证券交易所上市的股票和债券，若出现重大事项停牌、交易不活跃(包括涨跌停时的交易不活跃)、或属于非公开发行等情况，本基金不会于停牌日至交易恢复活跃日期间、交易不活跃期间及限售期间将相关股票和债券的公允价值列入第一层次；并根据估值调整中采用的不可观察输入值对于公允价值的影响程度，确定相关股票和债券公允价值应属第二层次还是第三层次。

(iii) 第三层次公允价值余额和本期变动金额

无。

(c) 非持续的以公允价值计量的金融工具

于2017年06月30日，本基金未持有非持续的以公允价值计量的金融资产。

(d) 不以公允价值计量的金融工具

不以公允价值计量的金融资产和负债主要包括应收款项和其他金融负债，其账面价值与公允价值相差很小。

(2) 除公允价值外，截至资产负债表日本基金无需要说明的其他重要事项。

§ 7 投资组合报告

7.1 期末基金资产组合情况

金额单位：人民币元

序号	项目	金额	占基金总资产的比例 (%)
1	固定收益投资	519,152,825.00	24.75
	其中：债券	519,152,825.00	24.75
	资产支持证券	—	—
2	买入返售金融资产	55,440,227.72	2.64
	其中：买断式回购的买入返售金融资产	—	—
3	银行存款和结算备付金合计	1,506,947,967.73	71.83
	其他各项资产	16,352,678.72	0.78
	合计	2,097,893,699.17	100.00

7.2 债券回购融资情况

金额单位：人民币元

序号	项目	占基金资产净值的比例 (%)	
1	报告期内债券回购融资余额	0.08	
	其中：买断式回购融资	—	
序号	项目	金额	占基金资产净值的比例 (%)
2	报告期末债券回购融资余额	—	—

其中：买断式回购融资	—	—
------------	---	---

注：报告期内债券回购融资余额占基金资产净值的比例为报告期内每个交易日融资余额占资产净值比例的简单平均值。

债券正回购的资金余额超过基金资产净值的20%的说明

在本报告期内本货币市场基金债券正回购的资金余额未超过资产净值的20%。

7.3 基金投资组合平均剩余期限

7.3.1 投资组合平均剩余期限基本情况

项目	天数
报告期末投资组合平均剩余期限	44
报告期内投资组合平均剩余期限最高值	53
报告期内投资组合平均剩余期限最低值	26

报告期内投资组合平均剩余期限超过120天情况说明

注：本基金合同约定：“本基金投资组合的平均剩余期限在每个交易日都不得超过120天”，本报告期内，本基金未发生超标情况。

7.3.2 期末投资组合平均剩余期限分布比例

序号	平均剩余期限	各期限资产占基金资产净值的比例 (%)	各期限负债占基金资产净值的比例 (%)
1	30天以内	45.48	—
	其中：剩余存续期超过397天的浮动利率债	—	—
2	30天(含)—60天	23.39	—
	其中：剩余存续期超过397天的浮动利率债	—	—
3	60天(含)—90天	22.92	—
	其中：剩余存续期超过397天的浮动利率债	—	—
4	90天(含)—120天	5.23	—
	其中：剩余存续期超过397天的浮动利率债	—	—

5	120天(含)—397天(含)	2.39	—
	其中：剩余存续期超过397天的浮动利率债	—	—
	合计	99.41	—

7.4 报告期内投资组合平均剩余存续期超过240天情况说明

注：本报告期内本货币市场基金投资组合平均剩余存续期未超过240天。

7.5 期末按债券品种分类的债券投资组合

金额单位：人民币元

序号	债券品种	摊余成本	占基金资产净值比例(%)
1	国家债券	—	—
2	央行票据	—	—
3	金融债券	—	—
	其中：政策性金融债	—	—
4	企业债券	—	—
5	企业短期融资券	419,779,355.35	20.05
6	中期票据	—	—
7	同业存单	99,373,469.65	4.75
8	其他	—	—
9	合计	519,152,825.00	24.79
10	剩余存续期超过397天的浮动利率债券	—	—

7.6 期末按摊余成本占基金资产净值比例大小排名的前十名债券投资明细

金额单位：人民币元

序号	债券代码	债券名称	债券数量(张)	摊余成本	占基金资产净值比例(%)
1	041669027	16舟山海洋CP001	500,000	50,008,063.42	2.39
2	0416560	16云投CP002	500,000	50,001,411.75	2.39

	21				
3	0416530 54	16河钢CP004	500,000	49,997,744.38	2.39
4	0117530 39	17苏交通 SCP014	500,000	49,994,563.53	2.39
5	0117520 38	17川交投 SCP003	500,000	49,980,740.12	2.39
6	0117510 33	17鲁黄金 SCP001	500,000	49,942,277.76	2.38
7	1116161 55	16上海银行 CD155	500,000	49,867,674.20	2.38
8	0416580 44	16中科资产 CP001	500,000	49,861,229.94	2.38
9	1116990 32	16广州农村商 业银行CD137	500,000	49,505,795.45	2.36
10	0416540 43	16陕延油CP001	300,000	30,000,345.47	1.43

7.7 “影子定价”与“摊余成本法”确定的基金资产净值的偏离

项目	偏离情况
报告期内偏离度的绝对值在0.25(含)-0.5%间的次数	—
报告期内偏离度的最高值	-0.0322%
报告期内偏离度的最低值	-0.1279%
报告期内每个工作日偏离度的绝对值的简单平均值	0.0773%

报告期内负偏离度的绝对值达到0.25%情况说明

注：无。

报告期内负偏离度的绝对值达到0.5%情况说明

注：无。

7.8 期末按公允价值占基金资产净值比例大小排名的所有资产支持证券投资明细

本基金本报告期末未持有资产支持证券。

7.9 投资组合报告附注

7.9.1 基金计价方法说明。

本基金估值采用摊余成本法计价，即估值对象以买入成本列示，按票面利率或商定利率每日计提利息，并考虑其买入时的溢价与折价在其剩余期限内平均摊销。

7.9.2 本报告期内，本基金投资的前十名证券的发行主体，没有出现被监管部门立案调查的，或在报告编制日前一年内受到公开谴责、处罚的情形。

7.9.3 期末其他各项资产构成

单位：人民币元

序号	名称	金额
1	存出保证金	—
2	应收证券清算款	—
3	应收利息	16,351,527.60
4	应收申购款	1,151.12
5	其他应收款	—
6	待摊费用	—
7	其他	—
8	合计	16,352,678.72

7.9.4 投资组合报告附注的其他文字描述部分。

由于四舍五入的原因，分项之和与合计项之间可能存在尾差。

§ 8 基金份额持有人信息

8.1 期末基金份额持有人户数及持有人结构

份额单位：份

份额 级别	持有人户数 (户)	户均持有的 基金份额	持有人结构			
			机构投资者		个人投资者	
			持有 份额	占总份 额 比例	持有 份额	占总份 额 比例
山证日	1,404	6,865.31	2,638,476.	27.37%	7,000,415.	72.63%

日添利货币A			40		06	
山证日日添利货币B	2	167,910,113.42	323,280,405.96	96.27%	12,539,820.88	3.73%
山证日日添利货币C	37,437	46,708.58	57,042,279.39	3.26%	1,691,586,742.09	96.74%
合计	38,843	53,911.60	382,961,161.75	18.29%	1,711,126,978.03	81.71%

注：机构/个人投资者持有份额占总份额比例的计算中，对下属分级基金，比例的分母采用各自级别的份额，对合计数，比例的分母采用下属分级基金份额的合计数（即期末基金份额总额）。

8.2 期末基金管理人的从业人员持有本基金的情况

项目	份额级别	持有份额总数(份)	占基金总份额比例
基金管理公司所有从业人员持有本基金	山证日日添利货币A	1,098.80	0.01%
	山证日日添利货币B	—	—
	山证日日添利货币C	127,946.77	0.01%
	合计	129,045.57	—

注：分级基金管理人的从业人员持有基金占基金总份额比例的计算中，对下属分级基金，比例的分母采用各自级别的份额，对合计数，比例的分母采用下属分级基金份额的合计数（即期末基金份额总额）。

8.3 期末基金管理人的从业人员持有本开放式基金份额总量区间情况

项目	份额级别	持有基金份额总量的数量区间（万份）
本公司高级管理人员、基金投资和研发部门负责人持有本开放式基金	山证日日添利货币A	0
	山证日日添利货币B	0
	山证日日添	0~10

	利货币C	
	合计	0~10
本基金基金经理持有本开放式基金	山证日日添利货币A	0
	山证日日添利货币B	0
	山证日日添利货币C	0
	合计	0

§ 9 开放式基金份额变动

单位：份

	山证日日添利货币 A	山证日日添利货币 B	山证日日添利 货币C
基金合同生效日(2015年5月14日)基金份额总额	190,332,531.91	273,834,220.88	873,407,149.43
本报告期期初基金份额总额	17,284,525.76	877,540,214.57	2,097,047,531.36
本报告期基金总申购份额	16,588,801.60	134,312,060.39	23,237,551,030.13
减：本报告期基金总赎回份额	24,234,435.90	676,032,048.12	23,585,969,540.01
本报告期期末基金份额总额	9,638,891.46	335,820,226.84	1,748,629,021.48

§ 10 重大事件揭示

10.1 基金份额持有人大会决议

本报告期内无基金份额持有人大会决议。

10.2 基金管理人、基金托管人的专门基金托管部门的重大人事变动

(1) 基金管理人的人事变动

公司第三届董事会第二十一次会议审议通过《关于聘任公司高级管理人员的议案》，

聘任高晓峰先生担任公司副总经理、合规总监，任期与公司第三届董事会任期一致。待高晓峰先生取得相关任职资格，公司按照监管要求履行相关程序后，合规总监方可正式履职。

2017年6月7日公司收到中国证券监督管理委员会山西监管局《关于核准高晓峰证券公司经理层高级管理人员任职资格的批复》（晋证监许可字[2017]6号），核准高晓峰证券公司经理层高级管理人员任职资格，高晓峰先生自2017年6月7日起正式履行公司副总经理职责，任期与公司第三届董事会任期一致。

2017年6月27日，公司收到中国证券监督管理委员会山西监管局《关于高晓峰担任山西证券股份有限公司合规总监的无异议函》（晋证监函[2017]313号），对高晓峰担任公司合规总监无异议。高晓峰先生自2017年6月27日起正式担任公司合规总监，任期与公司第三届董事会任期一致。同时，汤建雄先生辞去公司合规总监职务，在公司继续担任副总经理职务。

公司第三届董事会第二十二次会议审议通过《关于聘任公司首席风险官的议案》，聘任汤建雄先生担任公司首席风险官，任期与公司第三届董事会任期一致。

（2）基金托管人的专门基金托管部门的重大人事变动
无。

10.3 涉及基金管理人、基金财产、基金托管业务的诉讼

- （1）本报告期内本基金管理人无重大诉讼事项。
- （2）本报告期内无涉及本基金财产的诉讼。
- （3）本报告期内无涉及本基金托管业务的诉讼事项。

10.4 基金投资策略的改变

本报告期内本基金投资策略未发生改变。

10.5 为基金进行审计的会计师事务所情况

本报告期内本基金所聘用会计师事务所未发生变化。

10.6 管理人、托管人及其高级管理人员受监管部门稽查或处罚的情况

本报告期内本基金管理人及其高管没有受到稽查或处罚。

本报告期内本基金托管人的托管业务部门及其相关高级管理人员未受到任何稽查或处罚。

10.7 基金租用证券公司交易单元的有关情况

金额单位：人民币元

券商名称	交易单元数量	债券成交金额	债券交易占当期成交总额的比例	债券回购成交金额	债券回购交易占当期成交总额的比例	权证交易成交金额	权证交易占当期成交总额的比例	应支付券商的佣金	应支付券商的佣金占当期佣金总量的比例	备注
山西证券	2	-	-	-	-	-	-	-	-	-

注：1、此处的佣金指本基金通过券商的交易单元进行股票、权证等交易而合计支付该券商的佣金合计，不单指股票交易佣金。

2、交易单元的选择标准和程序

券商选择标准：财务状况良好、经营行为规范、研究实力较强的证券公司。其中财务状况良好、经营行为规范以最近一年证券公司分类评介在C类或C类以上，且近一年内无重大违法违规事件为主要判断依据。研究实力较强以公司基金业务部投研团队的评价意见为主要判断依据。券商选择程序：①对符合选择标准的券商的服务进行评价；②拟定租用对象：由投研部门根据以上评价结果拟定备选的券商；③签约：拟定备选的券商后，按公司签约程序与备选券商签约。签约时，要明确签定协议双方的公司名称、委托代理期限、佣金率、双方的权利义务等。

3、由于交易所系统限制，本基金管理人作为上海和深圳证券交易所的会员单位目前尚不能租赁其他证券公司的交易单元。

4、本基金本报告期内未新增交易单元。

10.8 偏离度绝对值超过0.5%的情况

无。

§ 11 影响投资者决策的其他重要信息

11.1 报告期内单一投资者持有基金份额比例达到或超过20%的情况

投资者类别	报告期内持有基金份额变化情况					报告期末持有基金情况	
	序号	持有基金份额比例达到或者超过20%的时间区间	期初份额	申购份额	赎回份额	持有份额	份额占比
机构	1	2017年1月12日至2017年5	614,612,251.58	8,668,154.38	300,000,000.00	323,280,405.96	15.44%

		月16日					
产品特有风险							
<p>本基金在报告期内存在单一投资者持有基金份额比例达到或者超过基金总份额20%的情形，由于持有人结构比较集中，资金易呈现“大进大出”特点。在市场流动性不足的情况下，如遇投资者巨额赎回或集中赎回，基金管理人可能无法以合理的价格及时变现基金资产，有可能造成基金净值的波动，甚至可能引发基金的流动性风险。</p>							

注：申购含红利再投份额及金额。

11.2 影响投资者决策的其他重要信息

无。

山西证券股份有限公司
二〇一七年八月二十八日