

---

# 山西证券超短债债券型证券投资基金

## 2021 年中期报告

2021 年 06 月 30 日

基金管理人:山西证券股份有限公司

基金托管人:交通银行股份有限公司

送出日期:2021 年 08 月 27 日

## § 1 重要提示及目录

### 1.1 重要提示

基金管理人的董事会、董事保证本报告所载资料不存在虚假记载、误导性陈述或重大遗漏，并对其内容的真实性、准确性和完整性承担个别及连带的法律责任。本中期报告已经三分之二以上独立董事签字同意，并由董事长签发。

基金托管人交通银行股份有限公司根据本基金合同规定，于2021年8月23日复核了本报告中的财务指标、净值表现、利润分配情况、财务会计报告、投资组合报告等内容，保证复核内容不存在虚假记载、误导性陈述或者重大遗漏。

基金管理人承诺以诚实信用、勤勉尽责的原则管理和运用基金资产，但不保证基金一定盈利。

基金的过往业绩并不代表其未来表现。投资有风险，投资者在作出投资决策前应仔细阅读本基金的招募说明书及其更新。

本报告中的财务资料未经审计。

本报告期自2021年01月01日起至2021年06月30日止。

## 1.2 目录

§1 重要提示及目录.....	2
1.1 重要提示.....	2
1.2 目录.....	3
§2 基金简介.....	5
2.1 基金基本情况.....	5
2.2 基金产品说明.....	5
2.3 基金管理人和基金托管人.....	5
2.4 信息披露方式.....	6
2.5 其他相关资料.....	6
§3 主要财务指标和基金净值表现.....	6
3.1 主要会计数据和财务指标.....	6
3.2 基金净值表现.....	7
§4 管理人报告.....	10
4.1 基金管理人及基金经理情况.....	10
4.2 管理人对报告期内本基金运作合规守信情况的说明.....	14
4.3 管理人对报告期内公平交易情况的专项说明.....	15
4.4 管理人对报告期内基金的投资策略和业绩表现的说明.....	15
4.5 管理人对宏观经济、证券市场及行业走势的简要展望.....	16
4.6 管理人对报告期内基金估值程序等事项的说明.....	17
4.7 管理人对报告期内基金利润分配情况的说明.....	17
4.8 报告期内管理人对本基金持有人数或基金资产净值预警情形的说明.....	17
§5 托管人报告.....	17
5.1 报告期内本基金托管人合规守信情况声明.....	17
5.2 托管人对报告期内本基金投资运作合规守信、净值计算、利润分配等情况的说明.....	17
5.3 托管人对本中期报告中财务信息等内容的真实、准确和完整发表意见.....	18
§6 中期财务会计报告(未经审计).....	18
6.1 资产负债表.....	18
6.2 利润表.....	20
6.3 所有者权益(基金净值)变动表.....	21
6.4 报表附注.....	23
§7 投资组合报告.....	50
7.1 期末基金资产组合情况.....	50
7.2 报告期末按行业分类的股票投资组合.....	51
7.3 期末按公允价值占基金资产净值比例大小排序的所有股票投资明细.....	51
7.4 报告期内股票投资组合的重大变动.....	51
7.5 期末按债券品种分类的债券投资组合.....	51
7.6 期末按公允价值占基金资产净值比例大小排序的前五名债券投资明细.....	52
7.7 期末按公允价值占基金资产净值比例大小排序的所有资产支持证券投资明细.....	52
7.8 报告期末按公允价值占基金资产净值比例大小排序的前五名贵金属投资明细.....	53
7.9 期末按公允价值占基金资产净值比例大小排序的前五名权证投资明细.....	53
7.10 报告期末本基金投资的股指期货交易情况说明.....	53
7.11 报告期末本基金投资的国债期货交易情况说明.....	53
7.12 投资组合报告附注.....	54
§8 基金份额持有人信息.....	54
8.1 期末基金份额持有人户数及持有人结构.....	54
8.2 期末基金管理人的从业人员持有本基金的情况.....	55

8.3 期末基金管理人的从业人员持有本开放式基金份额总量区间情况.....	55
§9 开放式基金份额变动.....	55
§10 重大事件揭示.....	56
10.1 基金份额持有人大会决议.....	56
10.2 基金管理人、基金托管人的专门基金托管部门的重大人事变动.....	56
10.3 涉及基金管理人、基金财产、基金托管业务的诉讼.....	56
10.4 基金投资策略的改变.....	56
10.5 为基金进行审计的会计师事务所情况.....	56
10.6 管理人、托管人及其高级管理人员受稽查或处罚等情况.....	57
10.7 基金租用证券公司交易单元的有关情况.....	57
10.8 其他重大事件.....	58
§11 影响投资者决策的其他重要信息.....	60
11.1 报告期内单一投资者持有基金份额比例达到或超过 20%的情况.....	60
11.2 影响投资者决策的其他重要信息.....	60
§12 备查文件目录.....	60
12.1 备查文件目录.....	60
12.2 存放地点.....	61
12.3 查阅方式.....	61

## § 2 基金简介

### 2.1 基金基本情况

基金名称	山西证券超短债债券型证券投资基金		
基金简称	山证超短债基金		
基金主代码	006626		
基金运作方式	契约型开放式		
基金合同生效日	2019年01月21日		
基金管理人	山西证券股份有限公司		
基金托管人	交通银行股份有限公司		
报告期末基金份额总额	1,847,639,300.99份		
基金合同存续期	不定期		
下属分级基金的基金简称	山证超短债基金A	山证超短债基金C	山证超短债基金E
下属分级基金的交易代码	006626	006627	012423
报告期末下属分级基金的份额总额	868,194,959.84份	978,342,993.36份	1,101,347.79份

### 2.2 基金产品说明

投资目标	本基金在保持基金资产较高流动性的前提下，力争取得超过比较基准的稳定回报。
投资策略	本基金将在有效管理风险、保持资产较高流动性的基础上，实现超过比较基准的稳定回报。本基金的投资策略包括资产配置策略、目标久期策略及凸性策略、收益率曲线策略、信用债投资策略、中小企业私募债投资策略、资产支持证券投资策略、证券公司短期公司债券投资策略、杠杆投资策略和国债期货交易策略。
业绩比较基准	中债综合财富（1年以下）指数收益率
风险收益特征	本基金为债券型基金，预期收益和预期风险高于货币市场基金，低于混合型基金、股票型基金。

### 2.3 基金管理人和基金托管人

项目		基金管理人	基金托管人
名称		山西证券股份有限公司	交通银行股份有限公司
信息披露 负责人	姓名	薛永红	陆志俊
	联系电话	95573	95559
	电子邮箱	xueyonghong@sxzq.com	luzj@bankcomm.com
客户服务电话		95573	95559
传真		0351-8686693	021-62701216
注册地址		山西省太原市府西街69号山西国际贸易中心东塔楼	中国（上海）自由贸易试验区银城中路188号
办公地址		山西省太原市府西街69号山西国际贸易中心东塔楼	中国（上海）长宁区仙霞路18号
邮政编码		030002	200336
法定代表人		王怡里	任德奇

## 2.4 信息披露方式

本基金选定的信息披露报纸名称	《中国证券报》
登载基金中期报告正文的管理人互联网网址	<a href="http://publiclyfund.sxzq.com:8000">http://publiclyfund.sxzq.com:8000</a>
基金中期报告备置地点	山西省太原市府西街69号山西国际贸易中心东塔楼

## 2.5 其他相关资料

项目	名称	办公地址
注册登记机构	山西证券股份有限公司	太原市府西街69号山西国际贸易中心东塔楼

## § 3 主要财务指标和基金净值表现

### 3.1 主要会计数据和财务指标

金额单位：人民币元

3.1.1 期间数据和指标	报告期
---------------	-----

	(2021年01月01日-2021年06月30日)		
	山证超短债基金A	山证超短债基金C	山证超短债基金E
本期已实现收益	14,044,073.89	8,249,647.17	799.92
本期利润	15,405,216.59	8,988,483.51	769.95
加权平均基金份额本期利润	0.0244	0.0224	0.0023
本期加权平均净值利润率	2.33%	2.15%	0.23%
本期基金份额净值增长率	2.37%	2.17%	0.15%
<b>3.1.2 期末数据和指标</b>	报告期末 (2021年06月30日)		
期末可供分配利润	51,309,376.07	50,111,919.20	1,667.58
期末可供分配基金份额利润	0.0591	0.0512	0.0015
期末基金资产净值	919,504,335.91	1,028,454,912.56	1,103,015.37
期末基金份额净值	1.0591	1.0512	1.0015
<b>3.1.3 累计期末指标</b>	报告期末 (2021年06月30日)		
基金份额累计净值增长率	10.23%	9.43%	0.15%

1、本期已实现收益指基金本期利息收入、投资收益、其他收入(不含公允价值变动收益)扣除相关费用后的余额,本期利润为本期已实现收益加上本期公允价值变动收益。

2、所述基金业绩指标不包括持有人认购或交易基金的各项费用,计入费用后实际收益水平要低于所列数字。

3、期末可供分配利润,采用期末资产负债表中未分配利润与未分配利润中已实现部分的孰低数(为期末余额,不是当期发生数)。

4、本基金于2021年6月16日起新增E类份额。

## 3.2 基金净值表现

### 3.2.1 基金份额净值增长率及其与同期业绩比较基准收益率的比较

山证超短债基金A

阶段	份额净值 增长率①	份额净值 增长率标 准差②	业绩比较 基准收益 率③	业绩比较 基准收益 率标准差 ④	①-③	②-④
过去一个月	0.34%	0.01%	0.21%	0.01%	0.13%	0.00%
过去三个月	1.23%	0.02%	0.78%	0.01%	0.45%	0.01%
过去六个月	2.37%	0.02%	1.53%	0.02%	0.84%	0.00%
过去一年	4.02%	0.02%	2.78%	0.01%	1.24%	0.01%
自基金合同 生效起至今	10.23%	0.02%	7.23%	0.02%	3.00%	0.00%

## 山证超短债基金C

阶段	份额净值 增长率①	份额净值 增长率标 准差②	业绩比较 基准收益 率③	业绩比较 基准收益 率标准差 ④	①-③	②-④
过去一个月	0.31%	0.01%	0.21%	0.01%	0.10%	0.00%
过去三个月	1.13%	0.01%	0.78%	0.01%	0.35%	0.00%
过去六个月	2.17%	0.02%	1.53%	0.02%	0.64%	0.00%
过去一年	3.62%	0.02%	2.78%	0.01%	0.84%	0.01%
自基金合同 生效起至今	9.43%	0.02%	7.23%	0.02%	2.20%	0.00%

## 山证超短债基金E

阶段	份额净值 增长率①	份额净值 增长率标 准差②	业绩比较 基准收益 率③	业绩比较 基准收益 率标准差 ④	①-③	②-④
自基金合同 生效起至今	0.15%	0.01%	0.12%	0.01%	0.03%	0.00%

注：1、本基金的业绩比较基准为：中债综合财富(1年以下)指数收益率。

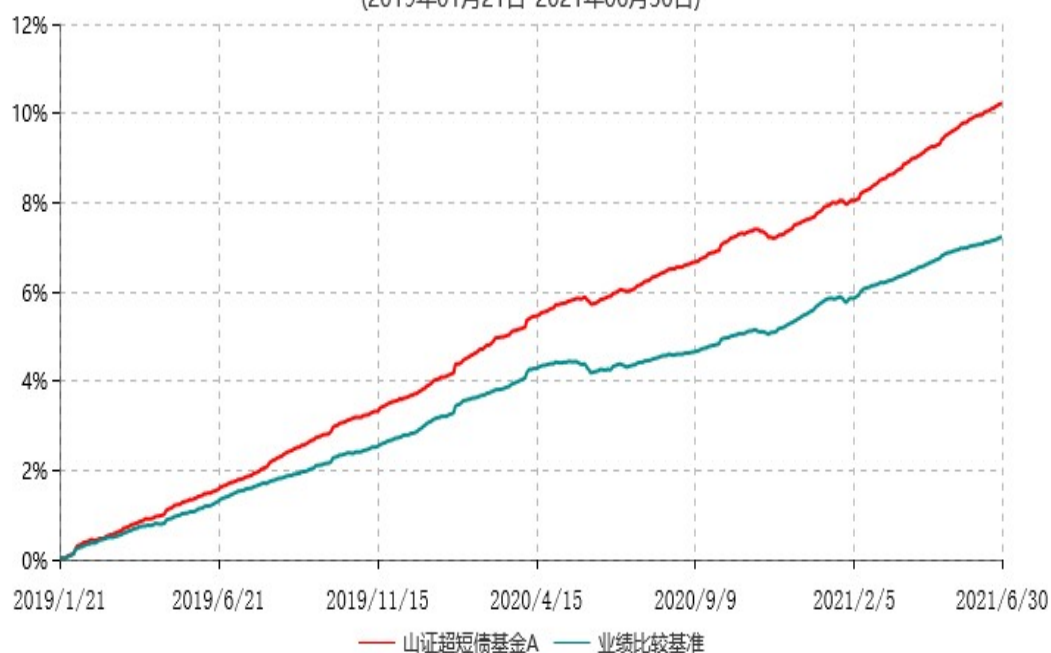
2、本基金于2021年6月16日起新增E类份额。

3.2.2 自基金合同生效以来基金份额累计净值增长率变动及其与同期业绩比较基准收益率变动的比较



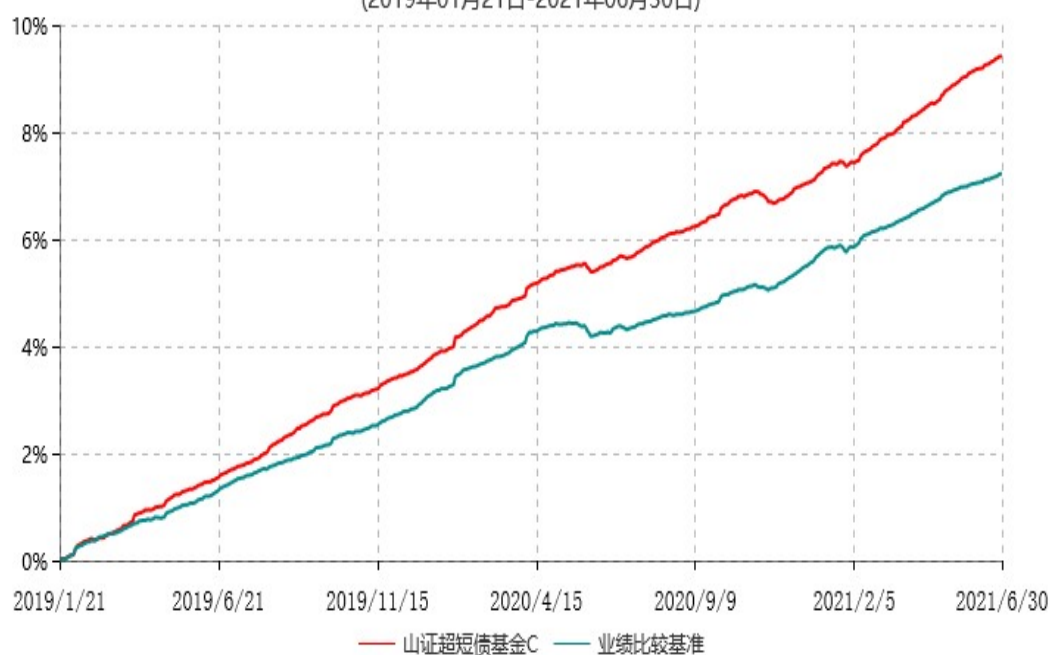
山证超短债基金A累计净值增长率与业绩比较基准收益率历史走势对比图

(2019年01月21日-2021年06月30日)

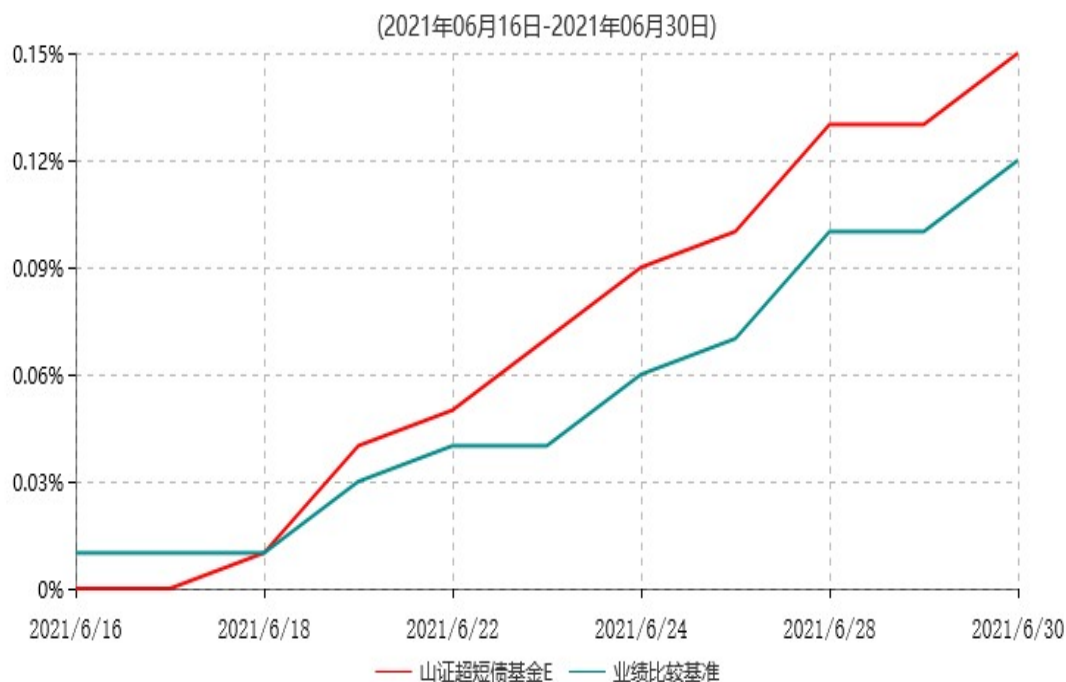


山证超短债基金C累计净值增长率与业绩比较基准收益率历史走势对比图

(2019年01月21日-2021年06月30日)



山证超短债基金E累计净值增长率与业绩比较基准收益率历史走势对比图



- 1、按基金合同和招募说明书的约定，本基金建仓期为自基金合同生效之日起六个月，建仓期结束时各项资产配置比例符合基金合同的有关约定。
- 2、本基金于 2021 年 6 月 16 日起新增 E 类份额。

## § 4 管理人报告

### 4.1 基金管理人及基金经理情况

#### 4.1.1 基金管理人及其管理基金的经验

山西证券股份有限公司最早成立于1988年7月，是全国首批证券公司之一，属国有控股性质。经过三十多年的发展，已成为作风稳健、经营稳定、管理规范、业绩良好的创新类证券公司。2010年9月，公司上市首发申请获中国证监会发审委审核通过，11月15日正式在深圳证券交易所挂牌上市，股票代码002500，注册资本3,589,771,547元。

公司股东资金实力雄厚，经营风格稳健，资产质量优良，盈利能力良好，其构成集中体现多种优质资源、多家优势企业的强强联合。公司控股股东为山西金融投资控股集团有限公司。

山西证券的经营范围基本涵盖了所有的证券领域，分布于财富管理、资产管理、投资管理、投融资、研究、期货、国际业务等板块，具体包括：证券经纪；证券自营；证券资产管理；证券投资咨询；与证券交易、证券投资活动有关的财务顾问；证券投资基金代销；为期货公司提供中间介绍业务；融资融券；代销金融产品等。同时，公司具备公开募集证券投资基金管理业务资格，并获批开展债券质押式报价回购交易、股票质押

式回购交易、约定购回式证券交易、转融通、上市公司股权激励行权融资、直接投资、柜台市场、场外期权、银行间债券市场尝试做市、债券通做市等业务。

公司控股中德证券有限责任公司，致力于提供广泛的股票、债券的承销与保荐，以及并购重组等顾问服务；全资控股格林大华期货有限公司，致力于提供期货经纪、投资咨询业务及财富管理、资产管理、风险管理、中间业务等全方位、全产业链的金融服务；全资控股山证投资有限责任公司，致力于为具备风险承受能力的高净值个人和机构提供财富管理服务，同时向优质企业提供资金支持，协助被投资企业通过并购重组、IPO上市等途径做优做强；全资控股并在香港设立山证国际金融控股有限公司，致力于为客户提供专业、优质、多元化、一站式的环球证券、期货及期权产品投资，环球资产配置、企业海外融资及并购服务；全资控股山证创新投资有限公司，致力于把握市场趋势，挖掘资产价值，聚焦战略新兴产业，运用多元化投资手段，构建优质资产组合；全资控股山证科技（深圳）有限责任公司，致力于计算机软件开发、信息系统软件开发、信息技术咨询、数据管理等信息技术服务，将大数据、云计算和人工智能技术与证券金融业务深度融合，探索证券行业金融科技发展的新模式，提升公司的行业核心竞争力。

公司设有分公司15家，营业部119家，期货营业网点24家，以上网点分布于山西各地市、主要县区及北京、上海、天津、深圳、黑龙江、新疆、大连、河北、山东、陕西、河南、江苏、四川、重庆、两湖、浙江、福建、两广、海南等地，形成了以国内主要城市为前沿，重点城市为中心，覆盖山西、面向全国的业务发展框架，为200余万客户提供全面、优质、专业的综合金融服务。

近年来，公司先后获得山西省政府颁发的“优秀中介机构”、深交所颁发的“中小企业板优秀保荐机构”、中国证监会颁发的“账户规范先进集体”等荣誉，并连续多年荣获山西省人民政府授予的“支持山西地方经济发展贡献奖”、“支持山西转型跨越发展-突出贡献奖”，山西省总工会授予的“山西省金融系统五一劳动奖章”、“山西省金融系统优质服务先进单位”，连续多年荣获中国扶贫基金会授予的“杰出贡献奖”。2016年，公司获得山西省妇女联合会授予的“三八红旗集体奖”，“券商中国—最具活力互联网券商”，“波特菲勒奖—最具发展潜力证券公司”，中国证券投资者保护基金授予的“2016年优秀证券公司”等荣誉；2017年，公司荣获中国证券投资者保护基金授予的“2017年优秀证券公司”；2018年，公司荣获中国上市公司协会授予的“《中国上市公司年鉴》最佳研究实力奖”，上海票据交易所授予的“优秀非银行类交易商”，山西省直机关精神文明建设委员会授予的“山西省直机关精神文明单位”等荣誉；2019年，公司荣获山西省总工会授予的“标兵单位”，深交所授予的“优秀债券投资交易机构”、“优秀固定收益业务创新机构”，上海票据交易所授予的“优秀非银行类交易商”，中国证券报评选的“金牛成长证券公司”等荣誉，“公司推动完成山西路桥借壳上市项目”入选山西日报评选的“2018年山西金融业十大事件”。2020年，公司荣获山西省总工会金融工委授予的“山西省金融系统金融先锋号”，中央金融团工委授予的“2019年度全国金融系统五四红旗团委”，深圳证券交易

所授予的“2019年优秀债券投资交易机构、优秀固定收益业务创新机构”，上海票据交易所授予的“优秀非银行类交易商”，中国外汇交易中心授予的“2019年度银行间本币市场核心交易商、优秀债券市场交易商”，证券时报评选的“2020中国区投资者教育团队、证券投资顾问团队、文化建设券商君鼎奖”，新财富评选的“最佳券商智慧金融实践奖”，证券日报评选的“扶贫先锋奖”等荣誉。

未来的山西证券将秉承“诚信、稳健、规范、创新、高效”的经营理念，“以义制利、协作包容、追求卓越”的核心价值观，以“专业服务创造价值”为使命，坚持“让投资更明白”的服务理念，培育务实高效、恪尽职守的工作作风，营造和谐宽松、风清气正的公司氛围，坚定公司发展过程中差异化、专业化、市场化、集约化的战略原则，打造公司与客户共同发展的平台，努力把公司建设成为有特色、有品牌、有竞争力的一流券商。

2014年3月19日，经中国证监会批准，山西证券股份有限公司成为首批获得公募业务资格的证券公司。截至报告期末，山西证券股份有限公司（不含子公司）管理公募基金资产规模96.7亿元，旗下管理11只开放式基金。

#### 4.1.2 基金经理（或基金经理小组）及基金经理助理简介

姓名	职务	任本基金的基金经理（助理）期限		证券从业年限	说明
		任职日期	离任日期		
华志贵	本基金的基金经理	2019-01-21	2021-04-14	17年	华志贵先生，复旦大学经济学硕士。2004年5月至2008年8月，在东方证券股份有限公司固定收益业务总部任高级投资经理；2008年9月至2009年8月，在中欧基金管理有限公司，从事研究、投资工作；2009年9月，加入华宝兴业基金管理有限公司，2010年6月至2011年9月担任华宝兴业现金宝货币市场基金基金经理；2010年6月至2013年4月担任华宝兴业增强

					<p>收益债券型投资基金基金经理；2011年4月至2014年5月担任华宝兴业可转债基金基金经理。2014年10月加盟本公司公募基金部，2015年5月14日至2020年6月30日任山西证券日日添利货币市场基金基金经理。2016年5月4日至2018年7月21日任山西证券保本混合型证券投资基金基金经理。2016年8月24日至2021年4月13日任山西证券裕利债券型证券投资基金（自2018年8月25日起，转型为山西证券裕利定期开放债券型发起式证券投资基金）基金经理。2019年1月21日至2021年4月13日任山西证券超短债债券型证券投资基金基金经理。2019年5月30日至2021年4月13日任山西证券裕泰3个月定期开放债券型发起式证券投资基金基金经理。2020年6月11日至2021年4月13日任山西证券裕丰一年定期开放债券型发起式证券投资基金基金经理。</p>
刘凌云	本基金的基金经理	2019-01-21	-	14年	<p>刘凌云女士，上海交通大学管理科学与工程专业硕士，具有基金从业资格。2007年6月29日至2013年6月28日任光大证券股份有</p>

				<p>限公司固定收益总部债券交易员，2013年7月1日至2015年4月30日任富国基金管理有限公司债券交易员兼研究助理、基金经理。2015年5月1日加入中欧基金管理有限公司，任基金经理助理、基金经理。2017年4月加入山西证券股份有限公司资管固收部担任投资主办，2018年7月至今转入山西证券公募基金部。2019年1月21日至今任山西证券超短债债券型证券投资基金基金经理。2019年6月3日至今任山西证券裕睿6个月定期开放债券型证券投资基金基金经理。2020年7月1日起至今担任山西证券日日添利货币市场基金基金经理。</p>
--	--	--	--	--

- 1、对基金的首任基金经理，其“任职日期”为基金合同生效日，“离任日期”为本基金管理人对外披露的离任日期；
- 2、除首任基金经理外，“任职日期”和“离任日期”分别为本基金管理人对外披露的任职日期和离任日期；
- 3、证券从业的含义遵从行业协会《证券从业人员资格管理办法》的相关规定。

#### 4.2 管理人对报告期内本基金运作合规守信情况的说明

本报告期内，本基金管理人严格遵守《中华人民共和国证券投资基金法》、《公开募集证券投资基金运作管理办法》、《证券投资基金管理公司公平交易制度指导意见》、《基金管理公司开展投资、研究活动防控内幕交易指导意见》、基金合同和其他有关法律法规，本着诚实信用、勤勉尽责、安全高效的原则管理和运用基金资产，在严格控制投资风险的基础上，为基金份额持有人谋求最大利益，没有损害基金份额持有人利益的行为。

### 4.3 管理人对报告期内公平交易情况的专项说明

#### 4.3.1 公平交易制度的执行情况

公司公募基金管理业务建立了投资对象备选库，制定明确的备选库建立、维护程序。公司公募基金管理业务拥有健全的投资授权制度，明确投资决策委员会、投资总监、投资组合经理等各投资决策主体的职责和权限划分，投资组合经理在授权范围内可以自主决策，超过投资权限的操作需要经过严格的审批程序。

本报告期，按照时间优先、价格优先的原则，对满足限价条件且对同一证券有相同交易需求的基金等投资组合，均采用了系统中的公平交易模块进行操作，实现了公平交易，未出现清算不到位的情况，本基金管理人未发现任何违反公平交易的行为。

#### 4.3.2 异常交易行为的专项说明

本报告期内，本基金各项交易均严格按照相关法律法规、基金合同的有关要求执行。报告期内未发现有可能导致不公平交易和利益输送的重大异常交易行为。

### 4.4 管理人对报告期内基金的投资策略和业绩表现的说明

#### 4.4.1 报告期内基金投资策略和运作分析

上半年，中国经济延续复苏趋势，结构调整更加均衡。上半年GDP同比增长12.7%，两年复合平均增长5.3%。

工业生产：1-6月累计同比增速15.9%，两年平均6.95%，与前值基本持平依然属于较高水平但呈现出向潜在增速回归的趋势。工业生产环比已经从疫情以来的高水平逐步回归到历史均值，我们预计短期内国内外宏观环境变化不大：供给端原材料涨价边际放缓但尚未反转，环保限产和芯片问题也将持续发酵；需求端，消费将平稳修复，出口景气度也将在全球生产逐步恢复下获得支撑，因此短期内生产也将保持平稳。四季度，生产可能随出口降温。

消费平稳增长。1-6月份，社会消费品零售总额同比增长23%，两年平均增长4.39%，略高于前值，修复略有加快。展望下半年，消费逐步修复趋势不变。表现在，经济修复或进一步放缓，但收入改善略滞后，因此收入改善逻辑仍可持续；线下消费场景基本恢复至疫情前，国内免疫屏障建立加之海外接种推进，消费信心持续改善；政策方面，扩大内需以及经济动能向消费的倾斜。

固定资产投资分化。1-6月份，固定资产投资增速为12.6%，略好于市场预期，但仍低于前值，地产、制造业和基建（不含电力）投资累计同比分别为15%、19.2%和7.8%，均较上月回落；两年平均增速分别为8.2%、2%和2.4%，制造业持续回升，而基建持平，地产投资增速回落。

基建投资：全口径和不含电力口径基建累计增速（两年平均）虽然保持上行，但改善幅度有限。总体来看，随着专项债项目逐步落地，基建或将得到支撑，但在降杠杆、防风险的大背景下，基建投资或温和回落。

房地产投资：当前进入竣工周期，竣工面积（两年平均）回升较新开工更为明显，地产后周期依然对房地产投资起到支撑作用。今年2月以来，定金及预收款项增速开始超过按揭贷款增速，同时今年以来地产调控政策不断：包括提高加点幅度，检查经营贷等资金流入房市情况，调控政策持续时间或较长。下半年地产仍面临压力。

制造业投资：复合增速转正，后续保持乐观。首先，2020年实现年度利润转正，而从宏观结构和经济指标来看，企业利润修复延续至三季度末；其次，从金融数据可以看到，企业中长期贷款持续投放或将推动制造业扩张进行投资；再次，PMI和工业企业库存数据表明补库周期依然在延续；最后，预计下半年国内宏观政策不会有太大变化，企业将拥有稳定的经营环境，有利于企业信心恢复。

出口：出口金额绝对值保持较高水平。结构上来看，机电和高科技等主要构成保持了较高增速，防疫物资因4、5月海外疫情反复而获得支撑。随着疫苗接种不断推进以及经济刺激落地，海外补库逻辑将持续支撑我国出口；另外，中国出口份额也未见下降趋势。

货币及财政政策：我国货币政策从去年三季度开始逐步回归常态，今年政策继承了去年年末中央经济工作会议“合理适度”的整体基调，5月份货币政策执行报告更加强调货币政策要“保持稳健”，更加注重“防范风险”；央行对于流动性的表述依旧为“合理充裕”。财政政策二季度主要聚焦政府隐性债务、房地产调控和物价。

本基金上半年主要采取短久期、票息积累的投资策略，维持合意的资产收益及杠杆水平；在注重流动性、安全性基础上，精选个券，严控信用风险，同时通过杠杆套利增厚账户收益。

#### 4.4.2 报告期内基金的业绩表现

截至报告期末山证超短债基金A基金份额净值为1.0591元，本报告期内，该类基金份额净值增长率为2.37%，同期业绩比较基准收益率为1.53%；截至报告期末山证超短债基金C基金份额净值为1.0512元，本报告期内，该类基金份额净值增长率为2.17%，同期业绩比较基准收益率为1.53%；截至报告期末山证超短债基金E基金份额净值为1.0015元，本报告期内，该类基金份额净值增长率为0.15%，同期业绩比较基准收益率为0.12%。

#### 4.5 管理人对宏观经济、证券市场及行业走势的简要展望

展望下半年，经济修复趋势将延续，但增长动能放缓，基建温和回落，出口和地产面临一定压力，消费和制造业维持渐进修复。央行货币政策以“稳”为主，流动性维持较宽裕的状态。



#### 4.6 管理人对报告期内基金估值程序等事项的说明

根据中国证监会相关规定和基金合同约定，本基金管理人应严格按照新准则、中国证监会相关规定和基金合同关于估值的约定，对基金所持有的投资品种进行估值。本基金托管人根据法律法规要求履行估值及净值计算的复核责任。

同时，由具备丰富专业知识、两年以上相关领域工作经历、熟悉基金投资品种定价及基金估值法律法规、具备较强专业胜任能力的基金会计负责估值工作。基金经理可参与估值原则和方法的讨论，但不参与估值价格的最终决策。本报告期内，参与估值流程各方之间无重大利益冲突。

#### 4.7 管理人对报告期内基金利润分配情况的说明

根据本基金合同约定本基金收益分配原则：（1）本基金各类基金份额在费用收取上不同，其对应的可分配收益可能有所不同。本基金同一类别的每一基金份额享有同等收益分配权；（2）基金收益分配后，各类基金份额净值不能低于面值，即基金收益分配基准日的基金份额净值减去每单位该类基金份额收益分配金额后不能低于面值；（3）在符合有关基金分红条件的前提下，本基金管理人可以根据实际情况进行收益分配，具体分配方案以公告为准；（4）基金合同生效不满3个月可不进行收益分配；（5）本基金收益分配方式分两种：现金分红与红利再投资，投资者可选择现金红利或将现金红利按除权日除权后的基金份额净值自动转为相应类别的基金份额进行再投资；若投资者不选择，本基金默认的收益分配方式是现金分红。

根据相关法律法规和基金合同的要求以及本基金的实际运作情况，本报告期内本基金未进行收益分配。

#### 4.8 报告期内管理人对本基金持有人数或基金资产净值预警情形的说明

报告期内，本基金未发生连续二十个工作日出现基金份额持有人数量不满二百人或者基金资产净值低于五千万元的情形。

### § 5 托管人报告

#### 5.1 报告期内本基金托管人遵规守信情况声明

本报告期内，基金托管人在山西证券超短债债券型证券投资基金的托管过程中，严格遵守了《证券投资基金法》及其他有关法律法规、基金合同、托管协议，尽职尽责地履行了托管人应尽的义务，不存在任何损害基金持有人利益的行为。

#### 5.2 托管人对报告期内本基金投资运作遵规守信、净值计算、利润分配等情况的说明

本报告期内，山西证券股份有限公司在山西证券超短债债券型证券投资基金投资运作、基金资产净值的计算、基金份额申购赎回价格的计算、基金费用开支、基金收益分配等问题上，托管人未发现损害基金持有人利益的行为。

### 5.3 托管人对本中期报告中财务信息等内容的真实、准确和完整发表意见

本报告期内，由山西证券股份有限公司编制并经托管人复核审查的有关山西证券超短债债券型证券投资基金的中期报告中财务指标、净值表现、收益分配情况、财务会计报告相关内容、投资组合报告等内容真实、准确、完整。

## § 6 中期财务会计报告(未经审计)

### 6.1 资产负债表

会计主体：山西证券超短债债券型证券投资基金

报告截止日：2021年06月30日

单位：人民币元

资产	附注号	本期末 2021年06月30日	上年度末 2020年12月31日
<b>资产：</b>			
银行存款	6.4.7.1	7,688,281.17	715,175.05
结算备付金		7,997,762.90	6,102,132.33
存出保证金		24,343.45	28,783.86
交易性金融资产	6.4.7.2	2,382,905,062.47	1,069,597,131.60
其中：股票投资		-	-
基金投资		-	-
债券投资		2,168,173,721.10	968,506,790.50
资产支持证券投资		214,731,341.37	101,090,341.10
贵金属投资		-	-
衍生金融资产	6.4.7.3	-	-
买入返售金融资产	6.4.7.4	-	-
应收证券清算款		-	-
应收利息	6.4.7.5	69,571,864.95	34,939,789.00
应收股利		-	-

应收申购款		32,317,621.94	20,840,722.27
递延所得税资产		-	-
其他资产	6.4.7.6	-	-
资产总计		2,500,504,936.88	1,132,223,734.11
<b>负债和所有者权益</b>	<b>附注号</b>	<b>本期末 2021年06月30日</b>	<b>上年度末 2020年12月31日</b>
<b>负 债:</b>			
短期借款		-	-
交易性金融负债		-	-
衍生金融负债	6.4.7.3	-	-
卖出回购金融资产款		511,743,491.92	224,799,754.10
应付证券清算款		25,642,454.39	12,611,512.61
应付赎回款		12,708,107.45	5,344,735.84
应付管理人报酬		409,900.24	223,534.10
应付托管费		136,633.44	74,511.36
应付销售服务费		260,768.26	81,066.57
应付交易费用	6.4.7.7	31,137.70	9,714.65
应交税费		259,480.05	139,756.47
应付利息		168,753.12	45,492.78
应付利润		-	-
递延所得税负债		-	-
其他负债	6.4.7.8	81,946.47	135,000.00
负债合计		551,442,673.04	243,465,078.48
<b>所有者权益:</b>			
实收基金	6.4.7.9	1,847,639,300.99	860,566,338.88
未分配利润	6.4.7.10	101,422,962.85	28,192,316.75
所有者权益合计		1,949,062,263.84	888,758,655.63
负债和所有者权益总计		2,500,504,936.88	1,132,223,734.11

1、报告截止日2021年06月30日，基金份额净值1.0549元，基金份额总额为1,847,639,300.99份，其中A级基金份额净值1.0591元，基金份额总额868,194,959.84

份，C级基金份额净值1.0512元，基金份额总额978,342,993.36份，E级基金份额净值1.0015元，基金份额总额1,101,347.79元。

## 6.2 利润表

会计主体：山西证券超短债债券型证券投资基金

本报告期：2021年01月01日至2021年06月30日

单位：人民币元

项目	附注号	本期 2021年01月01日至 2021年06月30日	上年度可比期间 2020年01月01日至202 0年06月30日
<b>一、收入</b>		31,184,292.20	16,652,147.97
1. 利息收入		32,652,011.42	22,360,401.96
其中：存款利息收入	6.4.7.11	85,434.77	321,973.34
债券利息收入		29,363,541.67	19,938,940.79
资产支持证券利息收入		3,202,266.24	2,096,900.83
买入返售金融资产收入		768.74	2,587.00
其他利息收入		-	-
2. 投资收益（损失以“-”填列）		-3,626,041.66	-891,081.87
其中：股票投资收益	6.4.7.12	-	-
基金投资收益	6.4.7.13	-	-
债券投资收益	6.4.7.14	-3,535,700.56	-998,655.71
资产支持证券投资 收益	6.4.7.14. 5	-90,341.10	107,573.84
贵金属投资收益	6.4.7.15	-	-
衍生工具收益	6.4.7.16	-	-
股利收益	6.4.7.17	-	-
3. 公允价值变动收益（损失以“-”号填列）	6.4.7.18	2,099,949.07	-4,906,265.22
4. 汇兑收益（损失以“-”		-	-

号填列)			
5. 其他收入 (损失以“-”号填列)	6.4.7.19	58,373.37	89,093.10
<b>减: 二、费用</b>		6,789,822.15	4,450,274.35
1. 管理人报酬	6.4.10.2.1	1,592,868.89	1,033,820.08
2. 托管费	6.4.10.2.2	530,956.37	344,606.71
3. 销售服务费	6.4.10.2.3	821,409.90	665,733.55
4. 交易费用	6.4.7.20	20,615.91	12,580.44
5. 利息支出		3,631,546.11	2,232,758.57
其中: 卖出回购金融资产支出		3,631,546.11	2,232,758.57
6. 税金及附加		107,568.50	75,044.30
7. 其他费用	6.4.7.21	84,856.47	85,730.70
<b>三、利润总额 (亏损总额以“-”号填列)</b>		24,394,470.05	12,201,873.62
减: 所得税费用		-	-
<b>四、净利润 (净亏损以“-”号填列)</b>		24,394,470.05	12,201,873.62

### 6.3 所有者权益 (基金净值) 变动表

会计主体: 山西证券超短债债券型证券投资基金

本报告期: 2021年01月01日至2021年06月30日

单位: 人民币元

项目	本期		
	2021年01月01日至2021年06月30日		
	实收基金	未分配利润	所有者权益合计
一、期初所有者权益 (基金净值)	860,566,338.88	28,192,316.75	888,758,655.63
二、本期经营活动产	-	24,394,470.05	24,394,470.05

生的基金净值变动数(本期利润)			
三、本期基金份额交易产生的基金净值变动数(净值减少以“-”号填列)	987,072,962.11	48,836,176.05	1,035,909,138.16
其中:1.基金申购款	2,136,383,539.76	99,596,595.31	2,235,980,135.07
2.基金赎回款	-1,149,310,577.65	-50,760,419.26	-1,200,070,996.91
四、本期向基金份额持有人分配利润产生的基金净值变动(净值减少以“-”号填列)	-	-	-
五、期末所有者权益(基金净值)	1,847,639,300.99	101,422,962.85	1,949,062,263.84
项 目	上年度可比期间 2020年01月01日至2020年06月30日		
	实收基金	未分配利润	所有者权益合计
一、期初所有者权益(基金净值)	471,264,579.64	18,045,895.83	489,310,475.47
二、本期经营活动产生的基金净值变动数(本期利润)	-	12,201,873.62	12,201,873.62
三、本期基金份额交易产生的基金净值变动数(净值减少以“-”号填列)	327,345,398.61	16,349,086.90	343,694,485.51
其中:1.基金申购款	1,256,325,018.33	63,554,463.86	1,319,879,482.19
2.基金赎回款	-928,979,619.72	-47,205,376.96	-976,184,996.68
四、本期向基金份额持有人分配利润产	-	-	-

生的基金净值变动 (净值减少以“-” 号填列)			
五、期末所有者权益 (基金净值)	798,609,978.25	46,596,856.35	845,206,834.60

报表附注为财务报表的组成部分。

本报告6.1至6.4财务报表由下列负责人签署：

王怡里

汤建雄

张立德

基金管理人负责人

主管会计工作负责人

会计机构负责人

## 6.4 报表附注

### 6.4.1 基金基本情况

山西证券超短债债券型证券投资基金（以下简称“本基金”）系经中国证券监督管理委员会（以下简称“中国证监会”）证监许可[2018]1773号《关于准予山西证券超短债债券型证券投资基金注册的批复》核准募集，由山西证券股份有限公司依照《中华人民共和国证券投资基金法》、《公开募集证券投资基金运作管理办法》等法律法规以及《山西证券超短债债券型证券投资基金基金合同》、《山西证券超短债债券型证券投资基金招募说明书》和《山西证券超短债债券型证券投资基金基金份额发售公告》发起，并于2019年1月21日募集成立。本基金为契约型开放式，存续期限不定，首次发售募集的有效认购资金人民币405,961,058.71元，折合405,961,058.71份基金份额；孳生利息人民币79,401.60元，折合79,401.60份基金份额；以上收到的实收基金共计人民币406,040,460.31元，折合406,040,460.31份基金份额。业经中喜会计师事务所（特殊普通合伙）中喜验字【2019】第0013号验资报告予以验证。本基金的基金管理人为山西证券股份有限公司，基金托管人为交通银行股份有限公司。

根据本基金的基金管理人山西证券股份有限公司于2021年6月11日发布的《山西证券超短债债券型证券投资基金新增E类基金份额并相应修改基金合同的公告》以及更新的《山西证券超短债债券型证券投资基金基金合同》的有关规定，自2021年6月16日起，本基金增加E类基金份额。本基金根据认购费、申购费、销售服务费收取方式的不同，将基金份额分为不同的类别。在投资者认购/申购时收取认购费或申购费、但不从本类别基金资产中计提销售服务费的基金份额，称为A类基金份额；在投资者认购/申购时不收取认购费或申购费，而从本类别基金资产中计提销售服务费的基金份额，称为C类基金份额或E类基金份额。A类、C类和E类基金份额分别设置代码，分别计算和公告各类基金份额净值和各类基金份额累计净值。

据《中华人民共和国证券投资基金法》和《山西证券超短债债券型证券投资基金基金合同》的有关规定，本基金投资于具有良好流动性的金融工具，包括国债、地方政府债、央行票据、金融债、企业债、公司债、中期票据、短期融资券、超短期融资券、公开发行的次级债、中小企业私募债、证券公司短期公司债券、可分离交易可转债的纯债部分、资产支持证券、债券回购、银行存款、同业存单、货币市场工具、国债期货等法律法规或中国证监会允许基金投资的其他金融工具，但须符合中国证监会的相关规定。本基金不投资于股票、权证等资产，也不投资于可转换债券（可分离交易可转债的纯债部分除外）、可交换债券。如法律法规或中国证监会以后允许基金投资于其他品种，基金管理人在履行适当程序后，可以将其纳入投资范围，其投资比例遵循届时有效的法律法规和相关规定。基金的投资组合比例为：本基金投资于债券资产的比例不低于基金资产的80%，其中投资于超短债的资产不低于非现金基金资产的80%；每个交易日日终在扣除国债期货合约需缴纳的交易保证金后，应当保持不低于基金资产净值5%的现金或到期日在一年以内的政府债券，前述现金资产不包括结算备付金、存出保证金、应收申购款等。本基金所投资的超短债是指剩余期限不超过270天的债券资产，主要包括国债、地方政府债、央行票据、金融债、企业债、公司债、中期票据、短期融资券、超短期融资券、公开发行的次级债、中小企业私募债、证券公司短期公司债券、可分离交易可转债的纯债部分等金融工具。

本基金的业绩比较基准为：中债综合财富（1年以下）指数收益率。

#### 6.4.2 会计报表的编制基础

本财务报表以持续经营为基础编制。

本基金的财务报表按照财政部于2006年2月15日及以后期间颁布的《企业会计准则—基本准则》、各项具体会计准则及相关规定（以下合称“企业会计准则”）进行编制。同时，对于在具体会计核算和信息披露方面，也参考了中国证券投资基金业协会修订的《证券投资基金会计核算业务指引》、中国证监会制定的《关于证券投资基金估值业务的指导意见》、《证券投资基金信息披露管理办法》、《证券投资基金信息披露XBRL模板第3号〈年度报告和中期报告〉》及其他中国证监会颁布的相关规定，并按照《山西证券超短债债券型证券投资基金基金合同》和在财务报表附注所列示的中国证监会发布的有关规定及允许的基金行业实务操作编制。

#### 6.4.3 遵循企业会计准则及其他有关规定的声明

本财务报表符合企业会计准则的要求，真实、完整地反映了本基金2021年06月30日的财务状况以及2021年1月1日至2021年06月30日止期间的经营成果和基金净值变动情况等有关信息。



#### 6.4.4 本报告期所采用的会计政策、会计估计与最近一期年度报告相一致的说明

本基金本报告期所采用的会计政策与上年度会计报表相一致。

#### 6.4.5 会计政策和会计估计变更以及差错更正的说明

##### 6.4.5.1 会计政策变更的说明

无。

##### 6.4.5.2 会计估计变更的说明

无。

##### 6.4.5.3 差错更正的说明

无。

#### 6.4.6 税项

根据财政部、国家税务总局财税[2004]78号文《关于证券投资基金税收政策的通知》、财税[2008]1号《关于企业所得税若干优惠政策的通知》、财税[2012]85号《关于实施上市公司股息红利差别化个人所得税政策有关问题的通知》、财税[2015]101号《关于上市公司股息红利差别化个人所得税政策有关问题的通知》、财税[2016]36号《关于全面推开营业税改征增值税试点的通知》、财税[2016]70号《关于金融同业往来等增值税补充政策的通知》、财税[2016]140号《关于明确金融房地产开发教育辅助服务等增值税政策的通知》、财税[2017]56号《关于资管产品增值税有关问题的通知》及其他相关税务法规和实务操作，主要税项列示如下：

(1) 证券投资基金(封闭式证券投资基金，开放式证券投资基金)管理人运用基金买卖股票、债券免征营业税和增值税；2018年1月1日起，公开募集证券投资基金运营过程中发生的其他增值税应税行为，以基金管理人为增值税纳税人，暂适用简易计税方法，按照3%的征收率缴纳增值税。

(2) 对证券投资基金从证券市场中取得的收入，包括买卖股票、债券的差价收入，股票的股息、红利收入，债券的利息收入及其他收入，暂不缴纳企业所得税。

(3) 对基金取得的企业债券利息收入，应由发行债券的企业在向基金支付利息时代扣代缴20%的个人所得税。对基金从上市公司取得的股息红利所得，持股期限在1个月以内(含1个月)的，其股息红利所得全额计入应纳税所得额；持股期限在1个月以上至1年(含1年)的，暂减按50%计入应纳税所得额；持股期限超过1年的，股息红利所得暂免征收个人所得税。

对基金持有的上市公司限售股，解禁后取得的股息、红利收入，按照上述规定计算纳税，持股时间自解禁日起计算；解禁前取得的股息、红利收入继续暂减按50%计入应纳税所得额。上述所得统一适用20%的税率计征个人所得税。

(4) 基金卖出股票按0.10%的税率缴纳股票交易印花税，买入股票不征收股票交易印花税。

#### 6.4.7 重要财务报表项目的说明

##### 6.4.7.1 银行存款

单位：人民币元

项目	本期末 2021年06月30日
活期存款	7,688,281.17
定期存款	-
其中：存款期限1个月以内	-
存款期限1-3个月	-
存款期限3个月以上	-
其他存款	-
合计	7,688,281.17

1、定期存款的存款期限指定期存款的票面存期。

##### 6.4.7.2 交易性金融资产

单位：人民币元

项目	本期末 2021年06月30日			
	成本	公允价值	公允价值变动	
股票	-	-	-	
贵金属投资-金交所黄金合约	-	-	-	
债券	交易所市场	547,610,811.79	545,852,821.10	-1,757,990.69
	银行间市场	1,625,658,012.00	1,622,320,900.00	-3,337,112.00
	合计	2,173,268,823.79	2,168,173,721.10	-5,095,102.69

资产支持证券	214,731,341.37	214,731,341.37	-
基金	-	-	-
其他	-	-	-
合计	2,388,000,165.16	2,382,905,062.47	-5,095,102.69

#### 6.4.7.3 衍生金融资产/负债

本基金本报告期末未持有衍生金融资产/负债。

#### 6.4.7.4 买入返售金融资产

##### 6.4.7.4.1 各项买入返售金融资产期末余额

本基金本报告期末未持有买入返售金融资产。

##### 6.4.7.4.2 期末买断式逆回购交易中取得的债券

本基金本报告期末未持有买断式逆回购交易中取得的债券。

#### 6.4.7.5 应收利息

单位：人民币元

项目	本期末 2021年06月30日
应收活期存款利息	4,270.45
应收定期存款利息	-
应收其他存款利息	-
应收结算备付金利息	3,599.00
应收债券利息	63,969,153.92
应收资产支持证券利息	5,594,830.68
应收买入返售证券利息	-
应收申购款利息	-
应收黄金合约拆借孳息	-
其他	10.90
合计	69,571,864.95

#### 6.4.7.6 其他资产

本基金本报告期末无其他资产余额。

## 6.4.7.7 应付交易费用

单位：人民币元

项目	本期末 2021年06月30日
交易所市场应付交易费用	-
银行间市场应付交易费用	31,137.70
合计	31,137.70

## 6.4.7.8 其他负债

单位：人民币元

项目	本期末 2021年06月30日
应付券商交易单元保证金	-
应付赎回费	-
预提费用	81,946.47
合计	81,946.47

## 6.4.7.9 实收基金

## 6.4.7.9.1 山证超短债基金A

金额单位：人民币元

项目 (山证超短债基金A)	本期 2021年01月01日至2021年06月30日	
	基金份额(份)	账面金额
上年度末	577,982,785.29	577,982,785.29
本期申购	748,510,643.40	748,510,643.40
本期赎回(以“-”号填列)	-458,298,468.85	-458,298,468.85
本期末	868,194,959.84	868,194,959.84

## 6.4.7.9.2 山证超短债基金C

金额单位：人民币元

项目	本期

(山证超短债基金C)	2021年01月01日至2021年06月30日	
	基金份额(份)	账面金额
上年度末	282,583,553.59	282,583,553.59
本期申购	1,386,771,538.57	1,386,771,538.57
本期赎回(以“-”号填列)	-691,012,098.80	-691,012,098.80
本期末	978,342,993.36	978,342,993.36

#### 6.4.7.9.3 山证超短债基金E

金额单位：人民币元

项目 (山证超短债基金E)	本期 2021年01月01日至2021年06月30日	
	基金份额(份)	账面金额
上年度末	-	-
本期申购	1,101,357.79	1,101,357.79
本期赎回(以“-”号填列)	-10.00	-10.00
本期末	1,101,347.79	1,101,347.79

- 1、申购含红利再投、转换入份额及金额，赎回含转换出份额及金额。
- 2、本基金于2021年6月16日起新增E类份额。

#### 6.4.7.10 未分配利润

##### 6.4.7.10.1 山证超短债基金A

单位：人民币元

项目 (山证超短债基金A)	已实现部分	未实现部分	未分配利润合计
上年度末	25,607,693.15	-5,591,558.20	20,016,134.95
本期利润	14,044,073.89	1,361,142.70	15,405,216.59
本期基金份额交易产生的变动数	17,821,473.91	-1,933,449.38	15,888,024.53
其中：基金申购款	43,797,527.73	-5,644,778.43	38,152,749.30
基金赎回款	-25,976,053.82	3,711,329.05	-22,264,724.77
本期已分配利润	-	-	-
本期末	57,473,240.95	-6,163,864.88	51,309,376.07

## 6.4.7.10.2 山证超短债基金C

单位：人民币元

项目 (山证超短债基金C)	已实现部分	未实现部分	未分配利润合计
上年度末	10,902,359.29	-2,726,177.49	8,176,181.80
本期利润	8,249,647.17	738,836.34	8,988,483.51
本期基金份额交易产生的变动数	37,935,620.25	-4,988,366.36	32,947,253.89
其中：基金申购款	71,978,850.95	-10,535,902.58	61,442,948.37
基金赎回款	-34,043,230.70	5,547,536.22	-28,495,694.48
本期已分配利润	-	-	-
本期末	57,087,626.71	-6,975,707.51	50,111,919.20

## 6.4.7.10.3 山证超短债基金E

单位：人民币元

项目 (山证超短债基金E)	已实现部分	未实现部分	未分配利润合计
上年度末	-	-	-
本期利润	799.92	-29.97	769.95
本期基金份额交易产生的变动数	1,002.14	-104.51	897.63
其中：基金申购款	1,002.15	-104.51	897.64
基金赎回款	-0.01	-	-0.01
本期已分配利润	-	-	-
本期末	1,802.06	-134.48	1,667.58

## 6.4.7.11 存款利息收入

单位：人民币元

项目	本期 2021年01月01日至2021年06月30日
活期存款利息收入	35,390.14

定期存款利息收入	-
其他存款利息收入	-
结算备付金利息收入	49,821.23
其他	223.40
合计	85,434.77

#### 6.4.7.12 股票投资收益——买卖股票差价收入

本基金本报告期内无股票投资收益。

#### 6.4.7.13 基金投资收益

本基金本报告期内无基金投资收益。

#### 6.4.7.14 债券投资收益

##### 6.4.7.14.1 债券投资收益项目构成

单位：人民币元

项目	本期 2021年01月01日至2021年06月30日
债券投资收益——买卖债券（、债转股及债券到期兑付）差价收入	-3,535,700.56
债券投资收益——赎回差价收入	-
债券投资收益——申购差价收入	-
合计	-3,535,700.56

##### 6.4.7.14.2 债券投资收益——买卖债券差价收入

单位：人民币元

项目	本期 2021年01月01日至2021年06月30日
卖出债券（、债转股及债券到期兑付）成交总额	809,804,323.10
减：卖出债券（、债转股及债券到期兑付）成本总额	784,646,990.46

减：应收利息总额	28,693,033.20
买卖债券差价收入	-3,535,700.56

#### 6.4.7.14.3 债券投资收益——赎回差价收入

本基金本报告期无债券赎回差价收入。

#### 6.4.7.14.4 债券投资收益——申购差价收入

本基金本报告期无债券申购差价收入。

#### 6.4.7.14.5 资产支持证券投资收益

单位：人民币元

项目	本期
	2021年01月01日至2021年06月30日
卖出资产支持证券成交总额	76,438,293.15
减：卖出资产支持证券成本总额	72,870,341.10
减：应收利息总额	3,658,293.15
资产支持证券投资收益	-90,341.10

#### 6.4.7.15 贵金属投资收益

本基金本报告期无贵金属投资收益。

#### 6.4.7.16 衍生工具收益

##### 6.4.7.16.1 衍生工具收益——买卖权证差价收入

本基金本报告期无衍生工具收益。

##### 6.4.7.16.2 衍生工具收益——其他投资收益

本基金本报告期无其他投资收益。

#### 6.4.7.17 股利收益

本基金本报告期无股利收益。

#### 6.4.7.18 公允价值变动收益



单位：人民币元

项目名称	本期 2021年01月01日至2021年06月30日
1. 交易性金融资产	2,099,949.07
——股票投资	-
——债券投资	2,099,949.07
——资产支持证券投资	-
——贵金属投资	-
——其他	-
2. 衍生工具	-
——权证投资	-
3. 其他	-
减：应税金融商品公允价值变动产生的预估增值税	-
合计	2,099,949.07

## 6.4.7.19 其他收入

单位：人民币元

项目	本期 2021年01月01日至2021年06月30日
基金赎回费收入	56,889.88
转换费收入	1,483.49
合计	58,373.37

## 6.4.7.20 交易费用

单位：人民币元

项目	本期 2021年01月01日至2021年06月30日
交易所市场交易费用	1,995.91
银行间市场交易费用	18,620.00
合计	20,615.91

## 6.4.7.21 其他费用

单位：人民币元

项目	本期
	2021年01月01日至2021年06月30日
审计费用	7,439.10
信息披露费	59,507.37
账户维护费	15,610.00
其他	2,300.00
合计	84,856.47

## 6.4.7.22 分部报告

本基金以内部组织结构、管理要求、内部报告制度为依据确定经营分部，以经营分部为基础确定报告分部并披露分部信息。经营分部是指本基金内同时满足下列条件的组成部分：(1)该组成部分能够在日常活动中产生收入、发生费用；(2)本基金的基金管理人能够定期评价该组成部分的经营成果，以决定向其配置资源、评价其业绩；(3)本基金能够取得该组成部分的财务状况、经营成果和现金流量等有关会计信息。如果两个或多个经营分部具有相似的经济特征，并且满足一定条件的，则合并为一个经营分部。

本基金目前以一个单一的经营分部运作，不需要披露分部信息。

## 6.4.8 或有事项、资产负债表日后事项的说明

## 6.4.8.1 或有事项

截至资产负债表日，本基金无或有事项。

## 6.4.8.2 资产负债表日后事项

截至本财务报表批准报出日，本基金无需要披露的资产负债表日后事项。

## 6.4.9 关联方关系

## 6.4.9.1 本报告期存在控制关系或其他重大利害关系的关联方发生变化的情况

本报告期存在控制关系或其他重大利害关系的关联方未发生变化。

## 6.4.9.2 本报告期与基金发生关联交易的各关联方

关联方名称	与本基金的关系
山西证券股份有限公司（“山西证券”）	基金管理人、基金注册登记机构、基金销售机

”)	构
交通银行股份有限公司 (“交通银行”)	基金托管人、基金代销机构
山西股权交易中心有限公司	受基金管理人控股股东控制

注：所列股东为持股5%以上股东。

#### 6.4.10 本报告期及上年度可比期间的关联方交易

下述关联交易均在正常业务范围内按一般商业条款订立。

##### 6.4.10.1 通过关联方交易单元进行的交易

###### 6.4.10.1.1 股票交易

本基金本报告期未通过关联方交易单元进行股票交易。

###### 6.4.10.1.2 权证交易

本基金本报告期未通过关联方交易单元进行权证交易。

###### 6.4.10.1.3 债券交易

金额单位：人民币元

关联方名称	本期 2021年01月01日至2021年06月30日		上年度可比期间 2020年01月01日至2020年06月30日	
	成交金额	占当期 债券买 卖成交 总额的 比例	成交金额	占当期 债券买 卖成交 总额的 比例
山西证券 股份有限 公司	655,014,165.72	100.00%	310,172,410.77	100.00%

###### 6.4.10.1.4 债券回购交易

金额单位：人民币元

关联方名称	本期 2021年01月01日至2021年06月30日		上年度可比期间 2020年01月01日至2020年06月30日	
	成交金额	占当期	成交金额	占当期

		债券回 购成交 总额的 比例		债券回 购成交 总额的 比例
山西证券 股份有限 公司	7,161,700,000.00	100.00%	5,611,100,000.00	100.00%

#### 6.4.10.1.5 应支付关联方的佣金

本基金本报告期及上年度可比期间无应支付关联方的佣金。

#### 6.4.10.2 关联方报酬

##### 6.4.10.2.1 基金管理费

单位：人民币元

项目	本期 2021年01月01日至202 1年06月30日	上年度可比期间 2020年01月01日至202 0年06月30日
当期发生的基金应支付的管理费	1,592,868.89	1,033,820.08
其中：支付销售机构的客户维护费	453,508.75	11,893.83

本基金的管理费按前一日基金资产净值的0.30%年费率计提。

管理费的计算方法如下：

$$H = E \times 0.30\% \div \text{当年天数}$$

H为每日应计提的基金管理费

E为前一日的基金资产净值

基金管理费每日计提，按月支付，由基金托管人根据与基金管理人核对一致的财务数据，自动在次月前5个工作日内按照指定的账户路径从基金财产中一次性支付，基金管理人无需再出具划款指令。若遇法定节假日、公休假等，支付日期顺延。

##### 6.4.10.2.2 基金托管费

单位：人民币元

项目	本期 2021年01月01日至2021 年06月30日	上年度可比期间 2020年01月01日至2020 年06月30日
当期发生的基金应支付的托管费	530,956.37	344,606.71

本基金的托管费按前一日基金资产净值的0.1% 的年费率计提。

托管费的计算方法如下：

$$H=E \times 0.1\% \div \text{当年天数}$$

H为每日应计提的基金托管费

E为前一日的基金资产净值

基金托管费每日计提，按月支付，由基金托管人根据与基金管理人核对一致的财务数据，自动在次月前5个工作日内按照指定的账户路径从基金财产中一次性支付，基金管理人无需再出具划款指令。若遇法定节假日、公休日等，支付日期顺延。

#### 6.4.10.2.3 销售服务费

单位：人民币元

获得销售服务费的各关联方名称	本期 2021年01月01日至2021年06月30日			
	当期发生的基金应支付的销售服务费			
	山证超短债基金A	山证超短债基金C	山证超短债基金E	合计
山西证券	0.00	426,495.07	0.00	426,495.07
交通银行	0.00	2,978.43	0.00	2,978.43
合计	0.00	429,473.50	0.00	429,473.50
获得销售服务费的各关联方名称	上年度可比期间 2020年01月01日至2020年06月30日			
	当期发生的基金应支付的销售服务费			
	山证超短债基金A	山证超短债基金C	山证超短债基金E	合计
山西证券	0.00	641,762.74	0.00	641,762.74
交通银行	0.00	786.72	0.00	786.72
合计	0.00	642,549.46	0.00	642,549.46

本基金于2021年6月16日起新增E类份额。本基金A类基金份额不收取销售服务费，C类基金份额销售服务费年费率为0.40%，E类基金份额销售服务费年费率为0.20%。

本基金C、E类基金份额销售服务费计提的计算公式如下：

$$H=E \times \text{该类基金份额销售服务费年费率} \div \text{当年天数}$$

H为C类或E类基金份额每日应计提的销售服务费

E为C类或E类基金份额前一日的基金资产净值

基金销售服务费每日计提，按月支付，由基金托管人根据与基金管理人核对一致的财务

数据，自动在次月前5个工作日内按照指定的账户路径从基金财产中一次性支付，基金管理人无需再出具划款指令。若遇法定节假日、公休日等，支付日期顺延。

#### 6.4.10.3 与关联方进行银行间同业市场的债券(含回购)交易

本基金本报告期末与关联方通过银行间同业市场进行过债券（含回购）交易。

#### 6.4.10.4 各关联方投资本基金的情况

##### 6.4.10.4.1 报告期内基金管理人运用固有资金投资本基金的情况

山证超短债基金A

份额单位：份

项目	本期 2021年01月01日至 2021年06月30日	上年度可比期间 2020年01月01日至 2020年06月30日
报告期初持有的基金份额	85,778,550.71	38,384,283.75
报告期间申购/买入总份额	0.00	0.00
报告期间因拆分变动份额	0.00	0.00
减：报告期间赎回/卖出总份额	85,778,550.71	0.00
报告期末持有的基金份额	0.00	38,384,283.75
报告期末持有的基金份额占基金总份额比例	0.00%	4.8064%

山证超短债基金C

份额单位：份

项目	本期 2021年01月01日至 2021年06月30日	上年度可比期间 2020年01月01日至 2020年06月30日
报告期初持有的基金份额	0.00	0.00
报告期间申购/买入总份额	0.00	0.00
报告期间因拆分变动份额	0.00	0.00
减：报告期间赎回/卖出总份额	0.00	0.00
报告期末持有的基金份额	0.00	0.00
报告期末持有的基金份额占基金总份额比例	0.00%	0.00%

山证超短债基金E

份额单位：份

项目	本期	上年度可比期间
	2021年01月01日至 2021年06月30日	2020年01月01日至 2020年06月30日
报告期初持有的基金份额	0.00	0.00
报告期间申购/买入总份额	0.00	0.00
报告期间因拆分变动份额	0.00	0.00
减：报告期间赎回/卖出总份额	0.00	0.00
报告期末持有的基金份额	0.00	0.00
报告期末持有的基金份额占基金总份额比例	0.00%	0.00%

1、本基金管理人运用固有资金投资本基金所采用的费率使用招募说明书以及管理人发布的最新公告规定的费率。

2、本基金于2021年6月16日起新增E类份额。

#### 6.4.10.4.2 报告期末除基金管理人之外的其他关联方投资本基金的情况

份额单位：份

山证超短债基金C

关联方名称	本期末 2021年06月30日		上年度末 2020年12月31日	
	持有的基金份额	持有的基金份额占基金总份额的比例	持有的基金份额	持有的基金份额占基金总份额的比例
山西股权交易中心有限公司	2,736,589.31	0.1481%	4,096,589.31	0.48%

#### 6.4.10.5 由关联方保管的银行存款余额及当期产生的利息收入

单位：人民币元

关联方名称	本期		上年度可比期间	
	2021年01月01日至2021年06月30日		2020年01月01日至2020年06月30日	
	期末余额	当期利息收入	期末余额	当期利息收入
交通银行	7,688,281.17	35,390.14	2,057,396.02	285,662.67

股份有限 公司				
------------	--	--	--	--

本基金的活期银行存款由基金托管人交通银行保管，按银行同业利率计息。

#### 6.4.10.6 本基金在承销期内参与关联方承销证券的情况

本基金本报告期未在承销期内参与关联方承销证券。

#### 6.4.10.7 其他关联交易事项的说明

无。

#### 6.4.11 利润分配情况——按摊余成本法核算的货币市场基金之外的基金

本基金本报告期未进行利润分配。

#### 6.4.12 期末（2021年06月30日）本基金持有的流通受限证券

##### 6.4.12.1 因认购新发/增发证券而于期末持有的流通受限证券

本基金本报告期末未持有因认购新发/增发证券而流通受限的证券。

##### 6.4.12.2 期末持有的暂时停牌等流通受限股票

本基金本报告期末未持有暂时停牌等流通受限股票。

##### 6.4.12.3 期末债券正回购交易中作为抵押的债券

###### 6.4.12.3.1 银行间市场债券正回购

截至本报告期末2021年06月30日止，本基金从事银行间市场债券正回购交易形成的卖出回购证券款余额232,043,491.92元，是以如下债券作为抵押：

金额单位：人民币元

债券代码	债券名称	回购到期日	期末估值单价	数量（张）	期末估值总额
012100521	21复星高科SCP002	2021-07-05	99.91	300,000	29,973,000.00
012100971	21复星高科SCP003	2021-07-05	99.89	44,000	4,395,160.00
012101023	21景国资SCP001	2021-07-01	100.22	81,000	8,117,820.00
042000414	20金阳投资CP0	2021-07-06	100.04	450,000	45,018,000.00



	01				
101660078	16甘公投MTN003	2021-07-02	99.97	149,000	14,895,530.00
101680004	16景国资MTN002	2021-07-01	99.97	200,000	19,994,000.00
101752020	17华发实业MTN001	2021-07-02	100.88	200,000	20,176,000.00
101775001	17济宁高新MTN001	2021-07-01	100.95	300,000	30,285,000.00
101801115	18荆门高新MTN002	2021-07-06	100.68	493,000	49,635,240.00
101801475	18鄂联投MTN007	2021-07-02	100.50	200,000	20,100,000.00
101900004	19如皋经开MTN001	2021-07-05	100.78	318,000	32,048,040.00
合计				2,735,000	274,637,790.00

#### 6.4.12.3.2 交易所市场债券正回购

截至本报告期末2021年06月30日止，本基金从事交易所市场债券正回购交易形成的卖出回购证券款余额279,700,000.00元。

#### 6.4.13 金融工具风险及管理

##### 6.4.13.1 风险管理政策和组织架构

本基金为债券型基金，本基金主要投资于国债、金融债等具有良好流动性的投资品种，其预期收益和预期风险高于货币市场基金，低于混合型基金及股票型基金。本基金在日常经营活动中面临的与这些金融工具相关的风险主要包括信用风险、流动性风险及市场风险。

本基金管理人的风险管理体系结构是一个分工明确、相互牵制的组织结构，具体而言，包括如下组成部分：

##### (1) 董事会

负责监督检查公司的合法合规运营、内部控制、风险管理，从而控制公司的整体运营风险。

##### (2) 风险管理执行委员会

根据公司总体风险控制目标，将交易、运营风险控制目标和要求分配到各部门；讨论、协调各部门之间的风险管理过程；听取各部门风险管理工作方面的汇报，确定未来一段时间各部门应重点关注的风险点，并调整与改进相关的风险处理和控制策略；讨论向公司高级管理层提交的基金运作风险报告。

(3) 投资决策委员会

负责指导基金财产的运作、制定本基金的资产配置方案和基本的投资策略。

(4) 公募基金管理业务专项合规负责人

按照规定履行公募基金管理业务合规负责人职责，对董事会负责。监督检查基金投资的合法合规性、基金运营的安全性对发现的问题，及时告知相关业务负责人，提出处理意见和整改建议，并监督整改措施的制定和落实。

(5) 合规管理部：负责对公募基金管理业务相关制度、合同和流程进行合规性审核；按照监管机构的要求和公司的规定定期、不定期地进行合规检查，组织落实公募基金管理业务的业务隔离和反洗钱工作；负责处理公募基金管理业务相关法律诉讼事务。

(6) 风险管理部：负责对整体业务进行全程监控，拟定和完善公募基金管理业务风险管理制度和风险控制流程；建立和完善公募基金管理业务风险监控指标体系；监控和检查公募基金管理业务运行情况；分析、评估公募基金管理业务的风险状况，并向公司总经理办公会及相关部门提交风险评估报告。

(7) 稽核审计部：负责对公募基金管理业务进行全面的审计与监察、稽核，检查各部门对公募基金管理业务相关制度的执行情况，并出具监察稽核报告。

(8) 业务部门

风险管理是每一个业务部门最首要的责任。各部门的部门经理对本部门的风险负全部责任，负责履行公司的风险管理程序，负责本部门的风险管理系统的开发、执行和维护，用于识别、监控和降低风险。

公募基金管理业务风险控制目标是通过建立科学的风险防范体系、风险控制机制及风险监测平台，及时发现、评估、规避、处理公募基金管理业务运作中的各类风险，确保公募基金管理业务合规开展，风险可测、可控、可承受。在风险识别、风险评估、风险测量等的基础上，及时对各种风险进行监督、检查和评估，对风险进行管理控制，制定风险控制决策，采取适当有效的风险控制措施，将风险控制在预期可承受的范围内，实现风险管理目标。

#### 6.4.13.2 信用风险

信用风险是指基金在交易过程中因交易对手未履行合约责任，或者基金所投资证券之发行人出现违约、拒绝支付到期本息等情况，导致基金资产损失和收益变化的风险。

本基金的基金管理人建立了信用风险管理流程，通过对投资品种信用等级评估来控制证券发行人的信用风险，且通过分散化投资以分散信用风险。本基金投资于一家上市

公司发行的证券市值不超过基金资产净值的10%，且本基金与由本基金管理人管理的其他基金共同持有一家公司发行的证券不超过该证券的10%。

本基金的基金管理人在交易所进行的交易均以中国证券登记结算有限责任公司为交易对手完成证券交收和款项清算，因此违约风险发生的可能性很小；本基金在进行银行间同业市场交易前均通过对交易对手的信用状况进行评估以控制相应的信用风险。本基金的银行存款均存放于信用良好的银行，申购交易均通过具有基金销售资格的金融机构进行。

#### 6.4.13.2.1 按短期信用评级列示的债券投资

单位：人民币元

短期信用评级	本期末 2021年06月30日	上年度末 2020年12月31日
A-1	380,383,500.00	49,761,000.00
A-1以下	-	-
未评级	460,224,710.00	114,593,740.00
合计	840,608,210.00	164,354,740.00

未评级为国债、政策性金融债和超短期融资券。

#### 6.4.13.2.2 按短期信用评级列示的资产支持证券投资

单位：人民币元

短期信用评级	本期末 2021年06月30日	上年度末 2020年12月31日
A-1	-	-
A-1以下	-	-
未评级	139,884,842.47	91,090,341.10
合计	139,884,842.47	91,090,341.10

#### 6.4.13.2.3 按短期信用评级列示的同业存单投资

本基金本报告期末无按短期信用评级列示的同业存单投资。

#### 6.4.13.2.4 按长期信用评级列示的债券投资

单位：人民币元

长期信用评级	本期末 2021年06月30日	上年度末 2020年12月31日
--------	--------------------	---------------------

AAA	626,340,111.10	326,139,018.50
AAA以下	681,223,400.00	478,013,032.00
未评级	20,002,000.00	-
合计	1,327,565,511.10	804,152,050.50

未评级为国债、政策性金融债和超短期融资券。

#### 6.4.13.2.5 按长期信用评级列示的资产支持证券投资

单位：人民币元

长期信用评级	本期末 2021年06月30日	上年度末 2020年12月31日
AAA	66,626,498.90	-
AAA以下	8,220,000.00	10,000,000.00
未评级	-	-
合计	74,846,498.90	10,000,000.00

#### 6.4.13.2.6 按长期信用评级列示的同业存单投资

本基金本报告期末无按长期信用评级列示的同业存单投资。

#### 6.4.13.3 流动性风险

流动性风险是指基金在履行与金融负债有关的义务时遇到资金短缺的风险。本基金的流动性风险一方面来自于基金份额持有人可随时要求赎回其持有的基金份额，另一方面来自于投资品种所处的交易市场不活跃而带来的变现困难或因投资集中而无法在市场出现剧烈波动的情况下以合理的价格变现。

针对投资品种变现的流动性风险，本基金所持大部分证券在银行间同业市场交易，其余亦可在证券交易所上市，均能以合理价格适时变现。此外本基金持有一家公司发行的证券，其市值不超过基金资产净值的10%；本基金管理人管理的全部基金持有一家公司发行的证券，不超过该证券的10%。

针对兑付赎回资金的流动性风险，本基金的基金管理人于开放期每日对本基金的申购赎回情况进行严密监控并预测流动性需求，保持基金投资组合中的可用现金头寸与之相匹配。本基金的基金管理人在基金合同中设计了巨额赎回条款，约定在非常情况下赎回申请的处理方式，控制因开放申购赎回模式带来的流动性风险，有效保障基金持有人利益。

#### 6.4.13.3.1 报告期内本基金组合资产的流动性风险分析

本基金的基金管理人在基金运作过程中严格按照《公开募集证券投资基金运作管理办法》及《公开募集开放式证券投资基金流动性风险管理规定》（自2017年10月1日起施行）等法规的要求对本基金组合资产的流动性风险进行管理，通过独立的风险管理部门对本基金的组合持仓集中度指标、流通受限制的投资品种比例以及组合在短期内变现能力的综合指标等流动性指标进行持续的监测和分析。

本基金投资于一家公司发行的证券市值不超过基金资产净值的10%，且本基金与由本基金的基金管理人管理的其他基金共同持有一家公司的证券不得超过该证券的10%。本基金所持部分证券在证券交易所上市，其余亦可在银行间同业市场交易，部分基金资产流通暂时受限制不能自由转让的情况参见附注6.4.12。此外，本基金可通过卖出回购金融资产方式借入短期资金应对流动性需求，其上限一般不超过基金持有的债券投资的公允价值。本基金主动投资于流动性受限资产的市值合计不得超过基金资产净值的15%。

本基金的基金管理人每日对基金组合资产中7个工作日可变现资产的可变现价值进行审慎评估与测算，确保每日确认的净赎回申请不得超过7个工作日可变现资产的可变现价值。

同时，本基金的基金管理人通过合理分散逆回购交易的到期日与交易对手的集中度；按照穿透原则对交易对手的财务状况、偿付能力及杠杆水平等进行必要的尽职调查与严格的准入管理，以及对不同的交易对手实施交易额度管理并进行动态调整等措施严格管理本基金从事逆回购交易的流动性风险和交易对手风险。此外，本基金的基金管理人建立了逆回购交易质押品管理制度：根据质押品的资质确定质押率水平；持续监测质押品的风险状况与价值变动以确保质押品按公允价值计算足额；并在与私募类证券资管产品及中国证监会认定的其他主体为交易对手开展逆回购交易时，可接受质押品的资质要求与基金合同约定的投资范围保持一致。

综合上述各项流动性指标的监测结果及流动性风险管理措施的实施，本基金在本报告期内流动性情况良好。

#### 6.4.13.4 市场风险

市场风险是指基金所持金融工具的公允价值或未来现金流量因所处市场各类价格因素的变动而发生波动的风险，包括利率风险、外汇风险和其他价格风险。

##### 6.4.13.4.1 利率风险

利率风险是指金融工具的公允价值或现金流量受市场利率变动而发生波动的风险。利率敏感性金融工具均面临由于市场利率上升而导致公允价值下降的风险，其中浮动利率类金融工具还面临每个付息期间结束根据市场利率重新定价时对于未来现金流影响的风险。

本基金主要投资于交易所及银行间市场交易的固定收益品种，因此存在相应的利率风险。

本基金的基金管理人定期对本基金面临的利率敏感性缺口进行监控，并通过调整投资组合的久期等方法对上述利率风险进行管理。

#### 6.4.13.4.1.1 利率风险敞口

单位：人民币元

本期末 2021年 06月30 日	1个月以内	1-3个月	3个月-1年	1-5年	5年以上	不计息	合计
资产							
银行存款	7,688,281.17	-	-	-	-	-	7,688,281.17
结算备付金	7,997,762.90	-	-	-	-	-	7,997,762.90
存出保证金	24,343.45	-	-	-	-	-	24,343.45
交易性金融资产	151,755,400.00	535,492,453.57	1,665,690,208.90	29,967,000.00	-	-	2,382,905,062.47
应收利息	-	-	-	-	-	69,571,864.95	69,571,864.95
应收申购款	-	-	-	-	-	32,317,621.94	32,317,621.94
资产总计	167,465,787.52	535,492,453.57	1,665,690,208.90	29,967,000.00	-	101,889,486.89	2,500,504,936.88
负债							
卖出回购金融资产款	511,743,491.92	-	-	-	-	-	511,743,491.92
应付证券清算款	-	-	-	-	-	25,642,454.39	25,642,454.39
应付赎回款	-	-	-	-	-	12,708,107.45	12,708,107.45
应付管理人报酬	-	-	-	-	-	409,900.24	409,900.24
应付托管费	-	-	-	-	-	136,633.44	136,633.44
应付销售服务费	-	-	-	-	-	260,768.26	260,768.26
应付交易费用	-	-	-	-	-	31,137.70	31,137.70
应交税费	-	-	-	-	-	259,480.05	259,480.05
应付利息	-	-	-	-	-	168,753.12	168,753.12

其他负债	-	-	-	-	-	81,946.47	81,946.47
负债总计	511,743,491.92	-	-	-	-	39,699,181.12	551,442,673.04
利率敏感度缺口	-344,277,704.40	535,492,453.57	1,665,690,208.90	29,967,000.00	-	62,190,305.77	1,949,062,263.84
上年度末 2020年 12月31 日	1个月以内	1-3个月	3个月-1年	1-5年	5年以上	不计息	合计
资产							
银行存款	715,175.05	-	-	-	-	-	715,175.05
结算备付金	6,102,132.33	-	-	-	-	-	6,102,132.33
存出保证金	28,783.86	-	-	-	-	-	28,783.86
交易性金融资产	184,756,727.95	210,060,125.15	655,054,278.50	19,726,000.00	-	-	1,069,597,131.60
应收利息	-	-	-	-	-	34,939,789.00	34,939,789.00
应收申购款	-	-	-	-	-	20,840,722.27	20,840,722.27
资产总计	191,602,819.19	210,060,125.15	655,054,278.50	19,726,000.00	-	55,780,511.27	1,132,223,734.11
负债							
卖出回购金融资产款	224,799,754.10	-	-	-	-	-	224,799,754.10
应付证券清算款	-	-	-	-	-	12,611,512.61	12,611,512.61
应付赎回款	-	-	-	-	-	5,344,735.84	5,344,735.84
应付管理人报酬	-	-	-	-	-	223,534.10	223,534.10
应付托管费	-	-	-	-	-	74,511.36	74,511.36
应付销售服务费	-	-	-	-	-	81,066.57	81,066.57
应付交易费用	-	-	-	-	-	9,714.65	9,714.65
应交税费	-	-	-	-	-	139,756.47	139,756.47
应付利息	-	-	-	-	-	45,492.78	45,492.78

其他负债	-	-	-	-	-	135,000.00	135,000.00
负债总计	224,799,754.10	-	-	-	-	18,665,324.38	243,465,078.48
利率敏感度缺口	-33,196,934.91	210,060,125.15	655,054,278.50	19,726,000.00	-	37,115,186.89	888,758,655.63

#### 6.4.13.4.1.2 利率风险的敏感性分析

假设	除市场利率以外的其他市场变量保持不变		
分析	相关风险变量的变动	对资产负债表日基金资产净值的影响金额 (单位:人民币元)	
		本期末 2021年06月30日	上年度末 2020年12月31日
	市场利率下降25个基点	7,608,285.34	2,209,034.80
	市场利率上升25个基点	-7,509,342.13	-2,188,503.07

#### 6.4.13.4.2 外汇风险

外汇风险是指金融工具的公允价值或未来现金流量因外汇汇率变动而发生波动的风险。本基金的所有资产及负债以人民币计价,因此无重大外汇风险。

#### 6.4.13.4.3 其他价格风险

其他价格风险是指基金所持金融工具的公允价值或未来现金流量因除市场利率和外汇汇率以外的市场价格因素变动而发生波动的风险。本基金主要投资于证券交易所上市或银行间同业市场交易的证券,所面临的其他价格风险来源于单个证券发行主体自身经营情况或特殊事项的影响,也可能来源于证券市场整体波动的影响。

本基金通过投资组合的分散化降低其他价格风险。本基金对债券的投资比例不低于基金资产的80%;本基金持有现金或者到期日在一年以内的政府债券投资比例不低于基金资产净值的5%。

本基金管理人每日对本基金所持有的证券价格实施监控。通过对宏观经济情况及政策的分析,结合证券市场运行情况,做出资产配置及组合构建的决定;通过对单个证券的定性分析及定量分析,选择符合基金合同约定范围的投资品种进行投资。本基金的基金管理人定期结合宏观及微观环境的变化,对投资策略、资产配置、投资组合进行修正,来主动应对可能发生的市场价格风险。

#### 6.4.13.4.3.1 其他价格风险敞口

金额单位:人民币元



项目	本期末 2021年06月30日		上年度末 2020年12月31日	
	公允价值	占基金 资产净 值比例 (%)	公允价值	占基金 资产净 值比例 (%)
交易性金融资产—股票投资	-	-	-	-
交易性金融资产—基金投资	-	-	-	-
交易性金融资产—债券投资	2,382,905,062.47	122.26	1,069,597,131.60	120.35
交易性金融资产—贵金属投资	-	-	-	-
衍生金融资产—权证投资	-	-	-	-
其他	-	-	-	-
合计	2,382,905,062.47	122.26	1,069,597,131.60	120.35

#### 6.4.13.4.3.2 其他价格风险的敏感性分析

于2021年06月30日，本基金未持有交易性权益类投资，因此除市场利率和外汇汇率以外的市场价格因素的变动对于本基金资产净值无重大影响。

#### 6.4.14 有助于理解和分析会计报表需要说明的其他事项

##### (1) 公允价值

##### (a) 金融工具公允价值计量的方法

公允价值计量结果所属的层次，由对公允价值计量整体而言具有重要意义的输入值所属的最低层次决定：

第一层次：相同资产或负债在活跃市场上未经调整的报价。

第二层次：除第一层次输入值外相关资产或负债直接或间接可观察的输入值。

第三层次：相关资产或负债的不可观察输入值。

##### (b) 持续的以公允价值计量的金融工具

##### (i) 各层次金融工具公允价值

于2021年06月30日，本基金持有的以公允价值计量且其变动计入当期损益的金融资产中属于第二层次的余额为人民币2,382,905,062.47元，无属于第一层次和第三层次的余额。

(ii) 公允价值所属层次间的重大变动

对于证券交易所上市的股票和债券，若出现重大事项停牌、交易不活跃(包括涨跌停时的交易不活跃)、或属于非公开发行等情况，本基金不会于停牌日至交易恢复活跃日期间、交易不活跃期间及限售期间将相关股票和债券的公允价值列入第一层次；并根据估值调整中采用的不可观察输入值对于公允价值的影响程度，确定相关股票和债券公允价值应属第二层次还是第三层次。

(iii) 第三层次公允价值余额和本期变动金额

无。

(c) 非持续的以公允价值计量的金融工具

于2021年06月30日，本基金未持有非持续的以公允价值计量的金融资产。

(d) 不以公允价值计量的金融工具

不以公允价值计量的金融资产和负债主要包括应收款项和其他金融负债，其账面价值与公允价值相差很小。

(2) 除公允价值外，截至资产负债表日本基金无需要说明的其他重要事项。

## § 7 投资组合报告

### 7.1 期末基金资产组合情况

金额单位：人民币元

序号	项目	金额	占基金总资产的比例 (%)
1	权益投资	-	-
	其中：股票	-	-
2	基金投资	-	-
3	固定收益投资	2,382,905,062.47	95.30
	其中：债券	2,168,173,721.10	86.71
	资产支持证券	214,731,341.37	8.59
4	贵金属投资	-	-
5	金融衍生品投资	-	-
6	买入返售金融资产	-	-

	其中：买断式回购的买入返售金融资产	-	-
7	银行存款和结算备付金合计	15,686,044.07	0.63
8	其他各项资产	101,913,830.34	4.08
9	合计	2,500,504,936.88	100.00

## 7.2 报告期末按行业分类的股票投资组合

### 7.2.1 报告期末按行业分类的境内股票投资组合

本基金本报告期末未持有股票。

### 7.2.2 报告期末按行业分类的港股通投资股票投资组合

本基金本报告期末未持有港股通股票。

## 7.3 期末按公允价值占基金资产净值比例大小排序的所有股票投资明细

本基金本报告期末未持有股票。

## 7.4 报告期内股票投资组合的重大变动

### 7.4.1 累计买入金额超出期初基金资产净值2%或前20名的股票明细

本基金本报告期内未进行股票交易。

### 7.4.2 累计卖出金额超出期初基金资产净值2%或前20名的股票明细

本基金本报告期内未进行股票交易。

### 7.4.3 买入股票的成本总额及卖出股票的收入总额

本基金本报告期内未进行股票交易。

## 7.5 期末按债券品种分类的债券投资组合

金额单位：人民币元

序号	债券品种	公允价值	占基金资产净值比例(%)
1	国家债券	99,955,710.00	5.13
2	央行票据	-	-
3	金融债券	-	-

	其中：政策性金融债	-	-
4	企业债券	499,987,111.10	25.65
5	企业短期融资券	760,654,500.00	39.03
6	中期票据	807,576,400.00	41.43
7	可转债(可交换债)	-	-
8	同业存单	-	-
9	其他	-	-
10	合计	2,168,173,721.10	111.24

## 7.6 期末按公允价值占基金资产净值比例大小排序的前五名债券投资明细

金额单位：人民币元

序号	债券代码	债券名称	数量（张）	公允价值	占基金资产净值比例（%）
1	143644	18复地01	609,630	60,944,711.10	3.13
2	101660078	16甘公投MTN003	600,000	59,982,000.00	3.08
3	101801115	18荆门高新MTN002	500,000	50,340,000.00	2.58
4	101801156	18粤珠江MTN001	500,000	50,330,000.00	2.58
5	042100042	21淮北建投CP001	500,000	49,960,000.00	2.56

## 7.7 期末按公允价值占基金资产净值比例大小排序的所有资产支持证券投资明细

金额单位：人民币元

序号	证券代码	证券名称	数量（份）	公允价值	占基金资产净值比例（%）
----	------	------	-------	------	--------------

1	179758	光耀06A	300,000	30,025,800.00	1.54
2	137078	时誉01优	210,000	20,867,958.90	1.07
3	179513	天联01优	200,000	20,000,000.00	1.03
4	137158	荣耀09A	200,000	19,989,342.47	1.03
5	168529	时宁01优	200,000	19,954,600.00	1.02
6	179381	申程02优	200,000	19,940,600.00	1.02
7	168842	璀璨15A	200,000	19,926,400.00	1.02
8	165897	联融01优	200,000	19,866,400.00	1.02
9	179565	光耀05A	100,000	10,002,700.00	0.51
10	169614	龙联07A	100,000	10,000,000.00	0.51
11	168955	赤兔06优	100,000	10,000,000.00	0.51
12	138143	狮桥JX1B	100,000	8,220,000.00	0.42
13	168808	时宁02优	60,000	5,937,540.00	0.30

#### 7.8 报告期末按公允价值占基金资产净值比例大小排序的前五名贵金属投资明细

本基金本报告期末未持有贵金属。

#### 7.9 期末按公允价值占基金资产净值比例大小排序的前五名权证投资明细

本基金本报告期末未持有权证。

#### 7.10 报告期末本基金投资的股指期货交易情况说明

##### 7.10.1 报告期末本基金投资的股指期货持仓和损益明细

本基金本报告期内未投资股指期货。

##### 7.10.2 本基金投资股指期货的投资政策

本基金本报告期末未持有股指期货。

#### 7.11 报告期末本基金投资的国债期货交易情况说明

##### 7.11.1 本期国债期货投资政策

本基金本报告期末未持有国债期货。

##### 7.11.2 报告期末本基金投资的国债期货持仓和损益明细

本基金本报告期内未投资国债期货。

### 7.11.3 本期国债期货投资评价

本基金本报告期末未持有国债期货。

### 7.12 投资组合报告附注

7.12.1 本报告期内，本基金投资的前十名证券的发行主体，没有出现被监管部门立案调查的，或在报告编制日前一年内受到公开谴责、处罚的情形。

7.12.2 本基金本报告期末投资股票，没有出现投资的前十名股票超出基金合同规定的备选股票库的情况。

### 7.12.3 期末其他各项资产构成

单位：人民币元

序号	名称	金额
1	存出保证金	24,343.45
2	应收证券清算款	-
3	应收股利	-
4	应收利息	69,571,864.95
5	应收申购款	32,317,621.94
6	其他应收款	-
7	待摊费用	-
8	其他	-
9	合计	101,913,830.34

### 7.12.4 期末持有的处于转股期的可转换债券明细

本基金本报告期末未持有处于转股期的可转换债券。

### 7.12.5 期末前十名股票中存在流通受限情况的说明

本基金本报告期末前十名股票中不存在流通受限情况。

## § 8 基金份额持有人信息

### 8.1 期末基金份额持有人户数及持有人结构

份额单位：份

份额级别	持有人户数(户)	户均持有的基金份额	持有人结构			
			机构投资者		个人投资者	
			持有份额	占总份额比例	持有份额	占总份额比例
山证超短债基金A	11,156	77,823.14	577,955,129.51	66.57%	290,239,830.33	33.43%
山证超短债基金C	37,744	25,920.49	35,340,517.73	3.61%	943,002,475.63	96.39%
山证超短债基金E	67	16,438.03	0.00	0.00%	1,101,347.79	100.00%
合计	48,967	37,732.34	613,295,647.24	33.19%	1,234,343,653.75	66.81%

机构/个人投资者持有份额占总份额比例的计算中，对下属分级基金，比例的分母采用各自级别的份额，对合计数，比例的分母采用下属分级基金份额的合计数（即期末基金份额总额）。

## 8.2 期末基金管理人的从业人员持有本基金的情况

本报告期末，本基金管理人的从业人员未持有本基金。

## 8.3 期末基金管理人的从业人员持有本开放式基金份额总量区间情况

本报告期末，本基金管理人的从业人员未持有本基金。

## § 9 开放式基金份额变动

单位：份

	山证超短债基金A	山证超短债基金C	山证超短债基金E
基金合同生效日(2)	335,638,937.20	70,401,523.11	-

019年01月21日)基金 份额总额			
本报告期期初基金 份额总额	577,982,785.29	282,583,553.59	-
本报告期基金总申 购份额	748,510,643.40	1,386,771,538.57	1,101,357.79
减:本报告期基金 总赎回份额	458,298,468.85	691,012,098.80	10.00
本报告期基金拆分 变动份额	-	-	-
本报告期期末基金 份额总额	868,194,959.84	978,342,993.36	1,101,347.79

报告期期间基金总申购份额含红利再投、转换入份额；基金总赎回份额含转换出份额。

## § 10 重大事件揭示

### 10.1 基金份额持有人大会决议

本报告期内无基金份额持有人大会决议。

### 10.2 基金管理人、基金托管人的专门基金托管部门的重大人事变动

#### (1) 基金管理人的重大人事变动

本报告期内基金管理人无重大人事变动。

#### (2) 基金托管人的专门基金托管部门的重大人事变动

本报告期内，交通银行托管部负责人由袁庆伟变更为徐铁。

### 10.3 涉及基金管理人、基金财产、基金托管业务的诉讼

(1) 本报告期内本基金管理人无重大诉讼、仲裁事项。

(2) 本报告期内无涉及本基金财产的诉讼。

(3) 本报告期内无涉及基金托管业务的诉讼事项。

### 10.4 基金投资策略的改变

本报告期内本基金投资策略未发生改变。

### 10.5 为基金进行审计的会计师事务所情况



为本基金提供审计服务的会计师事务所为中喜会计师事务所（特殊普通合伙），本报告期内未发生变更。

## 10.6 管理人、托管人及其高级管理人员受稽查或处罚等情况

本报告期内，本基金管理人及其相关高级管理人员无受稽查或处罚等情况。

本报告期内托管人的托管业务部门及其相关高级管理人员未受到任何稽查或处罚。

## 10.7 基金租用证券公司交易单元的有关情况

### 10.7.1 基金租用证券公司交易单元进行股票投资及佣金支付情况

金额单位：人民币元

券商名称	交易单元数量	股票交易		应支付该券商的佣金		备注
		成交金额	占当期股票成交总额的比例	佣金	占当期佣金总量的比例	
山西证券	2	-	-	-	-	-

1、此处的佣金指本基金通过券商的交易单元进行股票、权证等交易而合计支付该券商的佣金合计，不单指股票交易佣金。

#### 2、交易单元的选择标准和程序

券商选择标准：财务状况良好、经营行为规范、研究实力较强的证券公司。其中财务状况良好、经营行为规范以最近一年证券公司分类评介在C类或C类以上，且近一年内无重大违法违规事件为主要判断依据。研究实力较强以公司基金业务部投研团队的评价意见为主要判断依据。

券商选择程序：①对符合选择标准的券商的服务进行评价；②拟定租用对象：由投研部门根据以上评价结果拟定备选的券商；③签约：拟定备选的券商后，按公司签约程序与备选券商签约。签约时，要明确签定协议双方的公司名称、委托代理期限、佣金率、双方的权利义务等。

3、由于交易所系统限制，本基金管理人作为上海和深圳证券交易所的会员单位目前尚不能租赁其他证券公司的交易单元，只能使用本基金管理人自有的交易单元。

4、本基金本报告期内未新增交易单元。

### 10.7.2 基金租用证券公司交易单元进行其他证券投资的情况

金额单位：人民币元

券商名称	债券交易		债券回购交易		权证交易		基金交易	
	成交金额	占当期债券成交总额的比例	成交金额	占当期债券回购成交总额的比例	成交金额	占当期权证成交总额的比例	成交金额	占当期基金成交总额的比例
山西证券	655,014,165.72	100.00%	7,161,700,000.00	100.00%	-	-	-	-

### 10.8 其他重大事件

序号	公告事项	法定披露方式	法定披露日期
1	山西证券股份有限公司关于新增民商基金销售（上海）有限公司为代销机构的公告	中国证监会规定报刊及网站	2021-06-17
2	山西证券超短债债券型证券投资基金新增E类基金份额并相应修改基金合同的公告	中国证监会规定报刊及网站	2021-06-11
3	山西证券超短债债券型证券投资基金托管协议（2021年6月修订）	中国证监会规定报刊及网站	2021-06-11
4	山西证券超短债债券型证券投资基金招募说明书（2021年6月修订）	中国证监会规定报刊及网站	2021-06-11
5	山西证券超短债债券型证券投资基金基金合同（2021年6月修订）	中国证监会规定报刊及网站	2021-06-11
6	山西证券超短债债券型证券投资基金基金产品资料概要更新C类份额	中国证监会规定报刊及网站	2021-06-07
7	山西证券超短债债券型证券投资基金基金产品资料概要更新A类份额	中国证监会规定报刊及网站	2021-06-07
8	山西证券超短债债券型证券投资基金2021年“劳动节”前暂停申购（转换转入、定期定额投资公告	中国证监会规定报刊及网站	2021-04-27

9	山西证券超短债债券型证券投资基金2021年第一季度报告	中国证监会规定报刊及网站	2021-04-21
10	山西证券超短债债券型证券投资基金更新招募说明书(2021年第1号)	中国证监会规定报刊及网站	2021-04-16
11	山西证券超短债债券型证券投资基金基金合同(2021年4月修订)	中国证监会规定报刊及网站	2021-04-16
12	山西证券超短债债券型证券投资基金托管协议(2021年4月修订)	中国证监会规定报刊及网站	2021-04-16
13	山西证券超短债债券型证券投资基金基金产品资料概要更新C类份额	中国证监会规定报刊及网站	2021-04-16
14	山西证券超短债债券型证券投资基金基金产品资料概要更新A类份额	中国证监会规定报刊及网站	2021-04-16
15	山西证券改革精选灵活配置混合型证券投资基金更新招募说明书(2021年第1号)	中国证监会规定报刊及网站	2021-04-16
16	山西证券股份有限公司关于旗下8只公募基金增加侧袋机制并相应修改法律文件的公告	中国证监会规定报刊及网站	2021-04-16
17	山西证券超短债债券型证券投资基金基金经理变更公告	中国证监会规定报刊及网站	2021-04-15
18	山西证券超短债债券型证券投资基金2020年年度报告	中国证监会规定报刊及网站	2021-03-25
19	山西证券超短债债券型证券投资基金2021年春节假期前暂停申购(转换转入、定期定额投资)公告	中国证监会规定报刊及网站	2021-02-05

20	山西证券改革精选灵活配置混合型证券投资基金2020年年度报告	中国证监会规定报刊及网站	2021-03-25
21	山西证券超短债债券型证券投资基金2020年第四季度报告	中国证监会规定报刊及网站	2021-01-20

## § 11 影响投资者决策的其他重要信息

### 11.1 报告期内单一投资者持有基金份额比例达到或超过20%的情况

投资者类别	报告期内持有基金份额变化情况				报告期末持有基金情况		
	序号	持有基金份额比例达到或者超过20%的时间区间	期初份额	申购份额	赎回份额	持有份额	份额占比
机构	1	2021年1月1日至2021年4月20日	194,593,369.08	0.00	0.00	194,593,369.08	10.53%
产品特有风险							
<p>报告期内，本基金存在单一投资者持有份额比例达到或超过 20%的情况，由此可能导致的特有风险主要包括：当投资者持有份额占比较为集中时，个别投资者的大额赎回可能会对基金资产运作及净值表现产生较大影响；极端情况下基金管理人可能无法以合理价格及时变现基金资产以应对投资者的赎回申请，可能带来流动性风险；如个别投资者大额赎回引发巨额赎回，基金管理人可能根据基金合同约定决定部分延期赎回或暂停接受基金的赎回申请，可能影响投资者赎回业务办理；若个别投资者大额赎回后本基金出现连续六十个工作日基金资产净值低于 5000 万元，基金还可能面临转换运作方式、与其他基金合并或者终止基金合同等情形；持有基金份额占比较高的投资者在召开持有人大会并对审议事项进行投票表决时可能拥有较大话语权。</p>							

### 11.2 影响投资者决策的其他重要信息

无。

## § 12 备查文件目录

### 12.1 备查文件目录

- 1、中国证监会准予基金注册的文件；
- 2、山西证券超短债债券型证券投资基金基金合同；
- 3、山西证券超短债债券型证券投资基金托管协议；
- 4、山西证券超短债债券型证券投资基金招募说明书；
- 5、山西证券超短债债券型证券投资基金产品资料概要；
- 6、基金管理人业务资格批件、营业执照；
- 7、基金托管人业务资格批件、营业执照；
- 8、报告期内本基金披露的各项公告；

9、中国证监会要求的其他文件。

## 12.2 存放地点

基金管理人或基金托管人的住所。

## 12.3 查阅方式

投资者可到基金管理人、基金托管人的住所或基金管理人网站免费查阅备查文件。在支付工本费后，投资者可在合理时间内取得备查文件的复制件或复印件。

投资者可以通过以下途径咨询相关事宜：

- 1、客服热线：95573
- 2、公司公募基金业务网站：<http://publiclyfund.sxzq.com>:8000

山西证券股份有限公司  
二〇二一年八月二十七日