

---

# 山西证券日日添利货币市场基金

## 2021 年第 4 季度报告

### 2021 年 12 月 31 日

基金管理人:山西证券股份有限公司

基金托管人:交通银行股份有限公司

报告送出日期:2022 年 01 月 21 日

## 目录

§1 重要提示.....	3
§2 基金产品概况.....	3
§3 主要财务指标和基金净值表现.....	5
3.1 主要财务指标.....	5
3.2 基金净值表现.....	5
§4 管理人报告.....	9
4.1 基金经理（或基金经理小组）简介.....	9
4.2 报告期内本基金运作遵规守信情况说明.....	11
4.3 公平交易专项说明.....	12
4.4 报告期内基金的投资策略和运作分析.....	12
4.5 报告期内基金的业绩表现.....	13
4.6 报告期内基金持有人数或基金资产净值预警说明.....	14
§5 投资组合报告.....	14
5.1 报告期末基金资产组合情况.....	14
5.2 报告期债券回购融资情况.....	14
5.3 基金投资组合平均剩余期限.....	15
5.4 报告期内投资组合平均剩余存续期超过 240 天情况说明.....	15
5.5 报告期末按债券品种分类的债券投资组合.....	15
5.6 报告期末按摊余成本占基金资产净值比例大小排名的前十名债券投资明细.....	16
5.7 “影子定价”与“摊余成本法”确定的基金资产净值的偏离.....	17
5.8 报告期末按摊余成本占基金资产净值比例大小排名的前十名资产支持证券投资明细.....	17
5.9 投资组合报告附注.....	17
§6 开放式基金份额变动.....	18
§7 基金管理人运用固有资金投资本基金交易明细.....	18
§8 影响投资者决策的其他重要信息.....	20
8.1 报告期内单一投资者持有基金份额比例达到或超过 20%的情况.....	20
8.2 影响投资者决策的其他重要信息.....	20
§9 备查文件目录.....	20
9.1 备查文件目录.....	20
9.2 存放地点.....	21
9.3 查阅方式.....	21

## § 1 重要提示

基金管理人的董事会及董事保证本报告所载资料不存在虚假记载、误导性陈述或重大遗漏，并对其内容的真实性、准确性和完整性承担个别及连带责任。

基金托管人交通银行股份有限公司根据本基金合同规定，于2022年1月19日复核了本报告中的财务指标、净值表现和投资组合报告等内容，保证复核内容不存在虚假记载、误导性陈述或者重大遗漏。

基金管理人承诺以诚实信用、勤勉尽责的原则管理和运用基金资产，但不保证基金一定盈利。

基金的过往业绩并不代表其未来表现。投资有风险，投资者在作出投资决策前应仔细阅读本基金的招募说明书。

本报告中财务资料未经审计。

本报告期自2021年10月01日起至2021年12月31日止。

## § 2 基金产品概况

基金简称	山证日日添利货币
基金主代码	001175
基金运作方式	契约型开放式
基金合同生效日	2015年05月14日
报告期末基金份额总额	4,443,649,086.02份
投资目标	在控制投资组合风险，保持流动性的前提下，力争实现超越业绩比较基准的投资回报。
投资策略	<p>本基金根据对短期利率变动的预测，采用投资组合平均剩余期限控制下的主动性投资策略，利用定性分析和定量分析方法，通过对短期金融工具的积极投资，在控制风险和保证流动性的基础上，力争获得稳定的当期收益。</p> <p>1、资产配置策略</p> <p>本基金根据宏观经济运行状况、财政与货币政策形势、信用状况、市场结构变化和短期资金供给等因素的综合判断，结合各类资产的流动性特征、风险收益、估值水平特征，决定各类资产的配置比例和期限匹配量，并适时进行动态调整。</p> <p>2、个券选择策略</p> <p>本基金将综合运用收益率曲线分析、流动性分析、</p>

信用风险分析等方法来评估个券的投资价值，发掘出具备相对价值的个券。

### 3、银行存款投资策略

本基金根据不同银行的银行存款收益率情况，结合银行的信用等级、存款期限等因素的分析，以及对整个利率市场环境及其变动趋势的研究，在严格控制风险的前提下选择具有较高投资价值的银行存款进行投资。

### 4、久期策略

本基金根据对未来短期利率走势的研判，结合货币市场基金资产的高流动性要求及其相关的投资比例规定，动态调整组合的久期。当预期市场短期利率上升时，本基金将通过增加持有剩余期限较短债券并减持剩余期限较长债券等方式降低组合久期，以降低组合跌价风险；当预期市场短期利率下降时，则通过增持剩余期限较长的债券等方式提高组合久期，以分享债券价格上升的收益。

### 5、回购策略

根据回购市场利率走势变化情况，在回购利率较低时，本基金在严格遵守相关法律法规的前提下，利用正回购操作循环融入资金进行债券投资，提高基金收益水平。另一方面，本基金将把握资金供求的瞬时效应，积极捕捉收益率峰值的短线机会。如新股发行期间、年末资金回笼时期的季节效应等短期资金供求失衡，导致回购利率突增等。此时，本基金可通过逆回购的方式融出资金以分享短期资金拆借利率陡升的投资机会。

### 6、套利策略

不同交易市场或不同交易品种受参与群体、交易模式、环境冲击、流动性等因素影响而出现定价差异，从而产生套利机会。本基金在充分论证这种套利机会可行性的基础上，适度进行跨市场或跨品种套利操作，提高资产收益率。如跨银行间和交易所的跨市场套利，期限收益结构偏移中的不同期限品种的互换操作（跨期限套利）。

### 7、现金流管理策略

本基金作为现金管理工具，具有较高的流动性要求，

	本基金将根据对市场资金面分析以及对申购赎回变化的动态预测，通过回购的滚动操作和债券品种的期限结构搭配，动态调整并有效分配基金的现金流，在保持充分流动性的基础上争取较高收益。		
业绩比较基准	人民币活期存款利率（税后）		
风险收益特征	本基金为货币市场基金，其长期平均风险和预期收益率低于股票型基金、混合型基金和债券型基金。		
基金管理人	山西证券股份有限公司		
基金托管人	交通银行股份有限公司		
下属分级基金的基金简称	山证日日添利货币A	山证日日添利货币B	山证日日添利货币C
下属分级基金的交易代码	001175	001176	001177
报告期末下属分级基金的份额总额	16,550,822.01份	1,231,130,308.61份	3,195,967,955.40份

### § 3 主要财务指标和基金净值表现

#### 3.1 主要财务指标

单位：人民币元

主要财务指标	报告期(2021年10月01日 - 2021年12月31日)		
	山证日日添利货币A	山证日日添利货币B	山证日日添利货币C
1. 本期已实现收益	85,077.66	9,947,925.35	6,019,034.36
2. 本期利润	85,077.66	9,947,925.35	6,019,034.36
3. 期末基金资产净值	16,550,822.01	1,231,130,308.61	3,195,967,955.40

1、本期已实现收益指基金本期利息收入、投资收益、其他收入（不含公允价值变动收益）扣除相关费用后的余额，本期利润为本期已实现收益加上本期公允价值变动收益，由于货币市场基金采用摊余成本法核算，因此，公允价值变动收益为零，本期已实现收益和本期利润的金额相等。

2、本基金无持有人认购/申购或交易基金的各项费用。

3、本基金收益分配为“每日分配、按日支付”。

#### 3.2 基金净值表现

##### 3.2.1 基金份额净值收益率及其与同期业绩比较基准收益率的比较

山证日日添利货币A净值表现

阶段	净值收益率①	净值收益率标准差②	业绩比较基准收益率③	业绩比较基准收益率标准差④	①-③	②-④
过去三个月	0.5616%	0.0003%	0.0895%	0.0000%	0.4721%	0.0003%
过去六个月	1.1309%	0.0003%	0.1790%	0.0000%	0.9519%	0.0003%
过去一年	2.2675%	0.0004%	0.3555%	0.0000%	1.9120%	0.0004%
过去三年	7.2208%	0.0008%	1.0712%	0.0000%	6.1496%	0.0008%
过去五年	14.4807%	0.0016%	1.7911%	0.0000%	12.6896%	0.0016%
自基金合同生效起至今	19.4881%	0.0014%	2.3846%	0.0000%	17.1035%	0.0014%

## 山证日日添利货币B净值表现

阶段	净值收益率①	净值收益率标准差②	业绩比较基准收益率③	业绩比较基准收益率标准差④	①-③	②-④
过去三个月	0.6250%	0.0003%	0.0895%	0.0000%	0.5355%	0.0003%
过去六个月	1.2587%	0.0003%	0.1790%	0.0000%	1.0797%	0.0003%
过去一年	2.5244%	0.0004%	0.3555%	0.0000%	2.1689%	0.0004%
过去三年	8.0294%	0.0008%	1.0712%	0.0000%	6.9582%	0.0008%

过去五年	15.9250%	0.0016%	1.7911%	0.0000%	14.1339%	0.0016%
自基金合同生效起至今	21.2784%	0.0016%	2.3846%	0.0000%	18.8938%	0.0016%

## 山证日日添利货币C净值表现

阶段	净值收益率①	净值收益率标准差②	业绩比较基准收益率③	业绩比较基准收益率标准差④	①-③	②-④
过去三个月	0.1823%	0.0003%	0.0895%	0.0000%	0.0928%	0.0003%
过去六个月	0.3696%	0.0003%	0.1790%	0.0000%	0.1906%	0.0003%
过去一年	0.7464%	0.0004%	0.3555%	0.0000%	0.3909%	0.0004%
过去三年	2.6940%	0.0007%	1.0712%	0.0000%	1.6228%	0.0007%
过去五年	6.4081%	0.0015%	1.7911%	0.0000%	4.6170%	0.0015%
自基金合同生效起至今	8.3359%	0.0014%	2.3797%	0.0000%	5.9562%	0.0014%

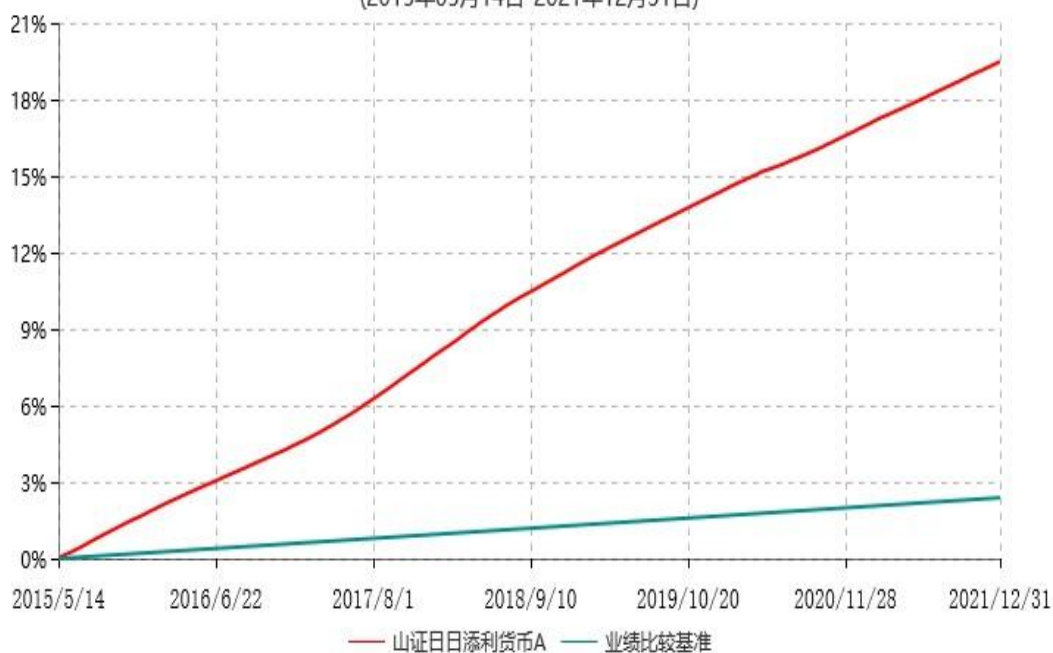
1、本基金的业绩比较基准为：人民币活期存款利率（税后）；

2、本基金收益分配是按日结转份额。

### 3.2.2 自基金合同生效以来基金累计净值收益率变动及其与同期业绩比较基准收益率变动的比较

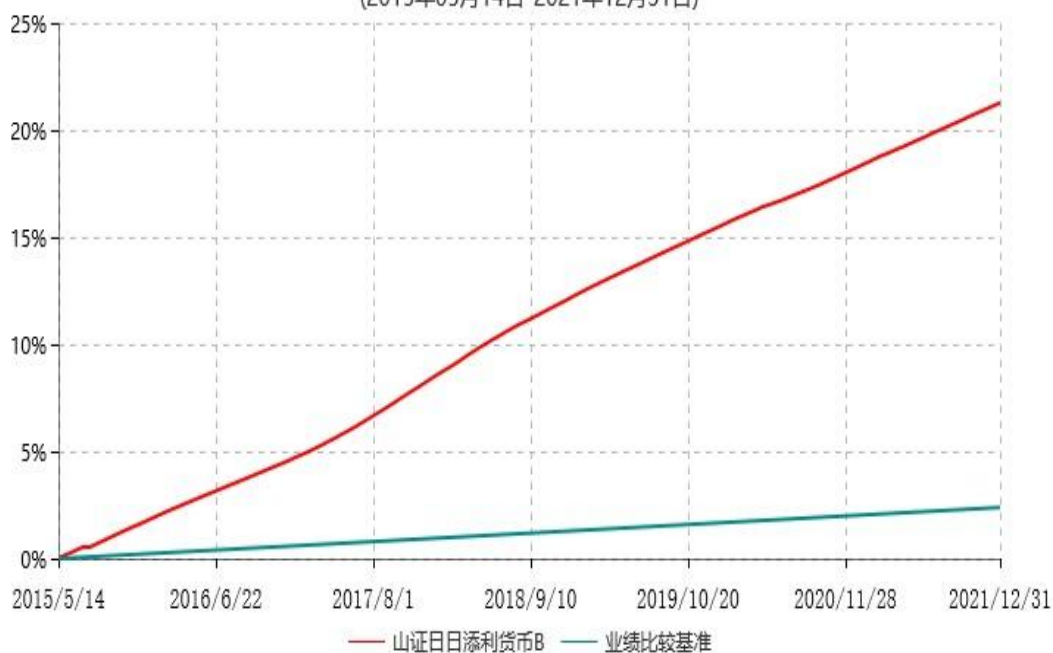
山证日日添利货币A累计净值收益率与业绩比较基准收益率历史走势对比图

(2015年05月14日-2021年12月31日)



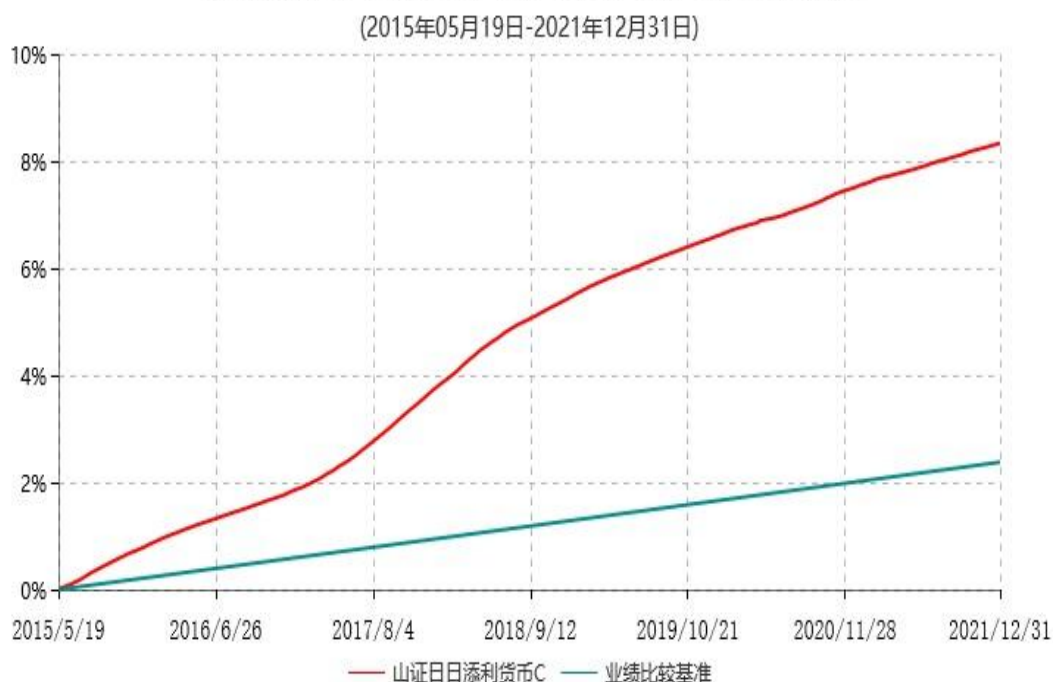
山证日日添利货币B累计净值收益率与业绩比较基准收益率历史走势对比图

(2015年05月14日-2021年12月31日)





山证日日添利货币C累计净值收益率与业绩比较基准收益率历史走势对比图



按基金合同和招募说明书的约定，本基金的建仓期为基金合同生效之日起六个月，建仓期结束时各项资产配置比例符合基金合同的有关约定。

## § 4 管理人报告

### 4.1 基金经理（或基金经理小组）简介

姓名	职务	任本基金的基金经理期限		证券从业年限	说明
		任职日期	离任日期		
刘凌云	本基金的基金经理	2020-07-01	-	14年	刘凌云女士，上海交通大学管理科学与工程专业硕士，具有基金从业资格。2007年6月至2013年6月任光大证券股份有限公司固定收益总部债券交易员，2013年7月，在富国基金管理有限公司任高级交易员兼研究助理；2014年8月至2015年4月任富国富钱包

					货币市场基金基金经理；2014年8月至2015年4月任富国天时货币市场基金基金经理。2016年8月至2017年3月起担任中欧货币市场基金基金经理；2016年8月至2017年3月担任中欧滚钱宝发起式货币市场基金基金经理；2016年12月至2017年3月担任中欧骏泰货币市场基金基金经理。2017年4月加入山西证券股份有限公司资管固收部担任投资主办，2018年7月转入山西证券公募基金部；2019年1月至今任山西证券超短债债券型证券投资基金基金经理，2019年6月起任山西证券裕睿6个月定期开放债券型证券投资基金基金经理。2020年7月1日起至今担任山西证券日日添利货币市场基金基金经理。2021年7月20日起担任山西证券裕泰3个月定期开放债券型发起式证券投资基金、山西证券裕丰一年定期开放债券型发起式证券投资基金、山西证券裕利定期开放债券型发起式证券投资基金基金经理。
缪佳	本基金的基金经理	2021-12-10	-	7年	缪佳女士，新西兰梅西大学金融学硕士，具有基金从业资格。2012年2月至2014年8月任上海国际货币经纪有限公司利率互换经

				<p>纪。2014年8月至2016年7月任海通证券股份有限公司债券融资部债券销售交易经理。2016年7月至2017年11月,在长城证券股份有限公司任投资主办,管理定向专户。2017年11月加入山西证券股份有限公司资管固收部任投资主办,管理恒利系列集合资产管理计划和启睿系列集合资产管理计划,管理规模约50亿。2021年8月调入山西证券股份有限公司公募基金部。2021年12月起担任山西证券日日添利货币市场基金、山西证券超短债债券型证券投资基金、山西证券裕利定期开放债券型发起式证券投资基金、山西证券裕睿6个月定期开放债券型证券投资基金、山西证券裕泰3个月定期开放债券型发起式证券投资基金、山西证券裕丰一年定期开放债券型发起式证券投资基金基金经理。</p>
--	--	--	--	---

- 1、对基金的首任基金经理,其“任职日期”为基金合同生效日,“离任日期”为本基金管理人对外披露的离任日期;
- 2、除首任基金经理外,“任职日期”和“离任日期”分别为本基金管理人对外披露的任职日期和离任日期;
- 3、证券从业的含义遵从行业协会《证券从业人员资格管理办法》的相关规定。

#### 4.2 报告期内本基金运作合规守信情况说明

本报告期内,本基金管理人严格按照《证券投资基金法》及其各项实施准则、本基金基金合同和其他有关法律法规、监管部门的相关规定,依照诚实信用、勤勉尽责的原

则管理和运用基金资产，在严格控制投资风险的基础上，为基金份额持有人谋求最大利益，没有损害基金份额持有人利益的行为。

### 4.3 公平交易专项说明

#### 4.3.1 公平交易制度的执行情况

为了公平对待各类投资人，保护各类投资人利益，避免出现不正当关联交易、利益输送等违法违规行为，公司根据《证券投资基金法》、《证券投资基金管理公司公平交易制度指导意见》等法律法规和公司内部规章，拟定了《公募基金管理业务公平交易管理细则》、《公募基金管理业务集中交易管理细则》、《公募基金管理业务异常交易管理细则》，对公司公募基金管理业务的各类资产的公平对待做了明确具体的规定，并规定对买卖股票、债券时候的价格和市场价格差距较大，可能存在操纵股价、利益输送等违法违规情况进行监控。公司公募基金管理业务建立了投资对象备选库，制定明确的备选库建立、维护程序。公司公募基金管理业务拥有健全的投资授权制度，明确投资决策委员会、投资总监、投资组合经理等各投资决策主体的职责和权限划分，投资组合经理在授权范围内可以自主决策，超过投资权限的操作需要经过严格的审批程序。

本报告期，按照时间优先、价格优先的原则，对满足限价条件且对同一证券有相同交易需求的基金等投资组合，均采用了系统中的公平交易模块进行操作，实现了公平交易，未出现清算不到位的情况，本基金管理人未发现任何违反公平交易的行为。

#### 4.3.2 异常交易行为的专项说明

本报告期内，本基金各项交易均严格按照相关法律法规、基金合同的有关要求执行。报告期内未发现有可能导致不公平交易和利益输送的重大异常交易行为。

### 4.4 报告期内基金的投资策略和运作分析

2021年四季度经济下行压力依然较大，但房地产和限产政策边际缓和，财政进度回补，经济环比增速较三季度略有改善。

工业生产：1-11月工业增加值累计同比10.1%，比2019年同期增长12.6%，两年平均增长6.1%，今年下半年以来逐月回落。四季度限产政策边际缓和，特别是对于煤炭的保供稳价，一方面直接促使生产回暖，另一方面成本压力回落也间接带动中下游企业的生产热情。

内需受疫情冲击。1-11月社零同比13.7%，比2019年1-11月份增长8.2%，两年平均增长4.04%，较三季度小幅改善，环比（季调）也较三季度回升，但距离疫情前仍存较大差距；从结构上来看，疫情的影响依旧明显：餐饮、高社交属性和服务业等分项依然与新增确诊数负相关。

固定资产投资持续回落。1-11月份，固定资产投资增速为5.2%，两年均值3.9%，8月份以来持续回落。地产、制造业和基建（不含电力）投资累计同比分别为6.0%、13.7%

和0.5%，两年平均增速分别为6.4%，5.3%和0.8%。地产投资连续六个月下降，基建以稳为主，制造业保持上行趋势。

**基建投资：**从资金面来看，11月政府债券发行加速，财政存款同比也大幅少增，或表明财政支出开始发力；结合日前中央经济工作会议加快明年财政支出和基建进度的要求，2022年年初基建或将明显改善。如果后续财政支出持续加强，在2022年大部分时间里基建投资额可能都将保持上行趋势。

**房地产投资：**竣工依然强于新开工，对房地产投资起到支撑作用；土地市场成交清淡，但11月低位回升；二季度以来，商品房销售持续回落；资金来源方面，11月个人按揭增速较前值小幅回升，为今年首次，可以互相验证的是，11月末，银行业金融机构房地产贷款同比多增2000多亿元，房地产政策正边际放宽，预计后续销售端将成为政策重点。

**制造业投资：**用传统累计同比测算的两年平均今年以来持续上行，且多数行业增速上行；结构上，高技术制造业对整体的带动作用逐步增强。对后续制造业谨慎乐观，一方面2021年企业盈利大幅累积，有助于2022年投资发力；另一方面，后续库存周期以主动去库为主，而主动去库往往对应着投资下滑。

**进出口：**11月出口延续强势，进口增速涨幅更大。机电产品、高新技术产品基本符合季节性，防疫物资表现强于历史均值且对欧出口明显加速；进口大幅超预期，数量因素是主要推动力量。我们认为明年出口高位回落较为确定，但短期内或将保持韧性。对于进口，后续价格和数量因素都有走弱趋势，进口改善或是暂时的。

**货币及财政政策：**四季度货币政策基调稳中偏松。11月相继出台碳减排支持工具和煤炭清洁利用再贷款等结构性货币工具；为呼应中央经济工作会议“稳增长”和“稳信贷”的要求，12月央行先后宣布全面降准、下调支农支小再贷款利率以及下调1年期LPR，而5年期LPR和MLF未变。逆周期调节需求增强，四季度财政支出；政府债发行同样加速，助力2022年年初基建发力；另外，针对中小企业的减税降费得到延续和强化。

展望2022年一季度，经济下行压力仍大。消费受到疫情和居民收入下行的双重压制；出口短期内或保持韧性；去库对于制造业的压力可能逐步兑现；基建明显改善较为确定；地产投资端大概率保持下行趋势，但销售端或在一季度末回暖。政策基调上，国内货币政策当前仍为稳健偏宽松，配以结构性工具以达到宽信用目标；财政前置，表现或更为积极。

本基金四季度合理把握配置节奏，在注重安全性和流动性的基础上，合理安排同业存款、存单、逆回购、高等级债券等资产的配置比例，保持了基金的安全性和收益的稳定性。

#### 4.5 报告期内基金的业绩表现

截至报告期末山证日日添利货币A基金份额净值为1.000元，本报告期内，该类基金份额净值收益率为0.5616%，同期业绩比较基准收益率为0.0895%；截至报告期末山证日日添利货币B基金份额净值为1.000元，本报告期内，该类基金份额净值收益率为

0.6250%，同期业绩比较基准收益率为0.0895%；截至报告期末山证日日添利货币C基金份额净值为1.000元，本报告期内，该类基金份额净值收益率为0.1823%，同期业绩比较基准收益率为0.0895%。

#### 4.6 报告期内基金持有人数或基金资产净值预警说明

本报告期内，本基金无连续二十个工作日出现基金份额持有人数量不满二百人或者基金资产净值低于五千万元的情形。

### § 5 投资组合报告

#### 5.1 报告期末基金资产组合情况

序号	项目	金额(元)	占基金总资产的比例(%)
1	固定收益投资	2,975,892,798.55	66.86
	其中：债券	2,975,892,798.55	66.86
	资产支持证券	-	-
2	买入返售金融资产	364,030,786.06	8.18
	其中：买断式回购的买入返售金融资产	-	-
3	银行存款和结算备付金合计	1,083,333,955.43	24.34
4	其他资产	27,571,157.67	0.62
5	合计	4,450,828,697.71	100.00

#### 5.2 报告期债券回购融资情况

序号	项目	金额(元)	占基金资产净值比例(%)
1	报告期内债券回购融资余额	-	0.62
	其中：买断式回购融资	-	-
2	报告期末债券回购融资余额	-	-
	其中：买断式回购融资	-	-

注：报告期内债券回购融资余额占基金资产净值的比例为报告期内每个交易日融资余额占资产净值比例的简单平均值。

#### 债券正回购的资金余额超过基金资产净值的20%的说明

本报告期内本货币市场基金债券正回购的资金余额未超过资产净值的20%。

### 5.3 基金投资组合平均剩余期限

#### 5.3.1 投资组合平均剩余期限基本情况

项目	天数
报告期末投资组合平均剩余期限	96
报告期内投资组合平均剩余期限最高值	96
报告期内投资组合平均剩余期限最低值	57

#### 报告期内投资组合平均剩余期限超过120天情况说明

本基金合同约定：“本基金投资组合的平均剩余期限在每个交易日都不得超过120天”，本报告期内，本基金未发生超标情况。

#### 5.3.2 报告期末投资组合平均剩余期限分布比例

序号	平均剩余期限	各期限资产占基金资产净值的比例 (%)	各期限负债占基金资产净值的比例 (%)
1	30天以内	27.17	-
	其中：剩余存续期超过397天的浮动利率债	-	-
2	30天(含)—60天	4.05	-
	其中：剩余存续期超过397天的浮动利率债	-	-
3	60天(含)—90天	23.51	-
	其中：剩余存续期超过397天的浮动利率债	-	-
4	90天(含)—120天	4.73	-
	其中：剩余存续期超过397天的浮动利率债	-	-
5	120天(含)—397天(含)	40.08	-
	其中：剩余存续期超过397天的浮动利率债	-	-
	合计	99.54	-

#### 5.4 报告期内投资组合平均剩余存续期超过240天情况说明

本报告期内本货币市场基金投资组合平均剩余存续期未超过240天。

#### 5.5 报告期末按债券品种分类的债券投资组合

序号	债券品种	摊余成本(元)	占基金资产净值比例(%)
1	国家债券	-	-
2	央行票据	-	-
3	金融债券	220,016,211.38	4.95
	其中：政策性金融债	220,016,211.38	4.95
4	企业债券	-	-
5	企业短期融资券	987,391,047.04	22.22
6	中期票据	221,047,129.98	4.97
7	同业存单	1,547,438,410.15	34.82
8	其他	-	-
9	合计	2,975,892,798.55	66.97
10	剩余存续期超过397天的浮动利率债券	-	-

#### 5.6 报告期末按摊余成本占基金资产净值比例大小排名的前十名债券投资明细

序号	债券代码	债券名称	债券数量(张)	摊余成本(元)	占基金资产净值比例(%)
1	210401	21农发01	1,000,000	100,032,329.72	2.25
2	112108047	21中信银行CD047	1,000,000	99,558,785.23	2.24
3	112175893	21富邦华一银行CD138	1,000,000	99,496,692.27	2.24
4	112106078	21交通银行CD078	1,000,000	99,484,808.94	2.24
5	112116170	21上海银行CD170	1,000,000	99,423,821.89	2.24
6	112109124	21浦发银行CD124	1,000,000	99,421,968.87	2.24
7	112183401	21宁波银行CD168	1,000,000	99,403,317.84	2.24
8	112109135	21浦发银行CD135	1,000,000	99,379,550.13	2.24
9	112183782	21河北银行CD106	1,000,000	99,344,127.24	2.24



10	112113252	21浙商银行CD 252	1,000,000	98,874,026.65	2.23
----	-----------	-----------------	-----------	---------------	------

### 5.7 “影子定价”与“摊余成本法”确定的基金资产净值的偏离

项目	偏离情况
报告期内偏离度的绝对值在0.25(含)-0.5%间的次数	0
报告期内偏离度的最高值	0.0362%
报告期内偏离度的最低值	-0.0053%
报告期内每个工作日偏离度的绝对值的简单平均值	0.0137%

#### 报告期内负偏离度的绝对值达到0.25%情况说明

无。

#### 报告期内正偏离度的绝对值达到0.5%情况说明

无。

### 5.8 报告期末按摊余成本占基金资产净值比例大小排名的前十名资产支持证券投资明细

本基金本报告期末未持有资产支持证券。

### 5.9 投资组合报告附注

#### 5.9.1 基金计价方法说明

本基金估值采用“摊余成本法”，即计价对象以买入成本列示，按照票面利率或协议利率并考虑其买入时的溢价与折价，在剩余存续期内按实际利率法摊销，每日计提损益。

5.9.2 本报告期内，本基金投资的前十名证券的发行主体，没有出现被监管部门立案调查的，或在报告编制日前一年内受到公开谴责、处罚的情形。

#### 5.9.3 其他资产构成

序号	名称	金额(元)
1	存出保证金	-
2	应收证券清算款	-
3	应收利息	27,571,157.67
4	应收申购款	-

5	其他应收款	-
6	其他	-
7	合计	27,571,157.67

#### 5.9.4 投资组合报告附注的其他文字描述部分

由于四舍五入原因，分项之和与合计可能有尾差。

### § 6 开放式基金份额变动

单位：份

	山证日日添利货币A	山证日日添利货币B	山证日日添利货币C
报告期期初基金份额总额	15,403,783.57	947,113,056.74	3,046,638,694.31
报告期期间基金总申购份额	137,345,242.65	2,507,437,464.60	17,060,852,439.88
报告期期间基金总赎回份额	136,198,204.21	2,223,420,212.73	16,911,523,178.79
报告期期末基金份额总额	16,550,822.01	1,231,130,308.61	3,195,967,955.40

### § 7 基金管理人运用固有资金投资本基金交易明细

序号	交易方式	交易日期	交易份额（份）	交易金额（元）	适用费率
1	红利发放	2021-10-08	332,720.97	332,720.97	0
2	红利发放	2021-10-11	125,340.56	125,340.56	0
3	红利发放	2021-10-12	40,524.94	40,524.94	0
4	红利发放	2021-10-13	38,511.00	38,511.00	0
5	红利发放	2021-10-14	38,655.44	38,655.44	0
6	红利发放	2021-10-15	38,349.74	38,349.74	0
7	红利发放	2021-10-18	110,513.11	110,513.11	0
8	红利发放	2021-10-19	37,594.72	37,594.72	0
9	红利发放	2021-10-20	36,620.80	36,620.80	0
10	红利发放	2021-10-21	36,623.06	36,623.06	0
11	红利发放	2021-10-22	35,510.08	35,510.08	0
12	红利发放	2021-10-25	109,503.20	109,503.20	0
13	红利发放	2021-10-26	37,177.18	37,177.18	0
14	红利发放	2021-10-27	36,539.68	36,539.68	0

15	红利发放	2021-10-28	37,279.50	37,279.50	0
16	红利发放	2021-10-29	38,026.55	38,026.55	0
17	红利发放	2021-11-01	111,406.66	111,406.66	0
18	红利发放	2021-11-02	36,470.89	36,470.89	0
19	红利发放	2021-11-03	35,940.71	35,940.71	0
20	红利发放	2021-11-04	36,402.20	36,402.20	0
21	红利发放	2021-11-05	36,158.47	36,158.47	0
22	红利发放	2021-11-08	104,654.63	104,654.63	0
23	红利发放	2021-11-09	35,969.42	35,969.42	0
24	红利发放	2021-11-10	35,827.99	35,827.99	0
25	红利发放	2021-11-11	36,249.59	36,249.59	0
26	红利发放	2021-11-12	36,320.94	36,320.94	0
27	红利发放	2021-11-15	108,955.41	108,955.41	0
28	红利发放	2021-11-16	36,329.15	36,329.15	0
29	红利发放	2021-11-17	36,349.91	36,349.91	0
30	红利发放	2021-11-18	36,215.28	36,215.28	0
31	红利发放	2021-11-19	36,552.19	36,552.19	0
32	红利发放	2021-11-22	108,437.66	108,437.66	0
33	红利发放	2021-11-23	36,457.25	36,457.25	0
34	红利发放	2021-11-24	36,290.28	36,290.28	0
35	红利发放	2021-11-25	36,869.12	36,869.12	0
36	红利发放	2021-11-26	37,272.61	37,272.61	0
37	红利发放	2021-11-29	112,663.29	112,663.29	0
38	红利发放	2021-11-30	38,398.34	38,398.34	0
39	红利发放	2021-12-01	38,611.37	38,611.37	0
40	红利发放	2021-12-02	38,674.84	38,674.84	0
41	红利发放	2021-12-03	37,796.03	37,796.03	0
42	红利发放	2021-12-06	111,993.37	111,993.37	0
43	红利发放	2021-12-07	37,422.74	37,422.74	0
44	红利发放	2021-12-08	39,675.67	39,675.67	0
45	红利发放	2021-12-09	36,765.79	36,765.79	0
46	红利发放	2021-12-10	37,368.91	37,368.91	0
47	红利发放	2021-12-13	111,979.29	111,979.29	0

48	红利发放	2021-12-14	36,969.91	36,969.91	0
49	红利发放	2021-12-15	37,112.59	37,112.59	0
50	红利发放	2021-12-16	37,732.05	37,732.05	0
51	红利发放	2021-12-17	37,448.30	37,448.30	0
52	红利发放	2021-12-20	112,317.45	112,317.45	0
53	红利发放	2021-12-21	37,281.81	37,281.81	0
54	红利发放	2021-12-22	37,498.92	37,498.92	0
55	红利发放	2021-12-23	37,124.48	37,124.48	0
56	红利发放	2021-12-24	37,162.02	37,162.02	0
57	红利发放	2021-12-27	113,018.61	113,018.61	0
58	红利发放	2021-12-28	37,299.52	37,299.52	0
59	红利发放	2021-12-29	37,048.84	37,048.84	0
60	红利发放	2021-12-30	37,234.88	37,234.88	0
61	红利发放	2021-12-31	38,285.08	38,285.08	0
合计			3,459,504.99	3,459,504.99	

## § 8 影响投资者决策的其他重要信息

### 8.1 报告期内单一投资者持有基金份额比例达到或超过20%的情况

本基金本报告期无单一投资者持有基金份额比例达到或超过20%的情况。

### 8.2 影响投资者决策的其他重要信息

无。

## § 9 备查文件目录

### 9.1 备查文件目录

- 1、中国证监会准予基金注册的文件；
- 2、山西证券日日添利货币市场基金基金合同；
- 3、山西证券日日添利货币市场基金托管协议；
- 4、山西证券日日添利货币市场基金招募说明书；
- 5、山西证券日日添利货币市场基金产品资料概要；
- 6、基金管理人业务资格批件、营业执照；
- 7、基金托管人业务资格批件、营业执照；
- 8、报告期内本基金披露的各项公告；
- 9、中国证监会要求的其他文件。

## 9.2 存放地点

基金管理人或基金托管人的住所。

## 9.3 查阅方式

投资者可到基金管理人、基金托管人的住所或基金管理人网站免费查阅备查文件。在支付工本费后，投资者可在合理时间内取得备查文件的复制件或复印件。

投资者可以通过以下途径咨询相关事宜：

1、客服热线：95573

2、公司公募基金业务网站：<http://publiclyfund.sxzq.com>:8000

山西证券股份有限公司

2022年01月21日